




KIRGIZISTAN-TÜRKİYE MANAS ÜNİVERSİTESİ

*Bir üniversiteden ötesi...*

# İSTATİSTİKLERLE MANAS 2023



**KIRGIZİSTAN-TÜRKİYE  
MANAS ÜNİVERSİTESİ**

**İSTATİSTİKLERLE MANAS**

**2023**

**BIŞKEK**

## ÖN SÖZ

Üniversitemiz, 2023 yılında misyonumuz ve vizyonumuz doğrultusunda önemli adımlar atmıştır. Bu bağlamda, stratejik planımızda belirlenen amaç ve hedeflerin etkin bir şekilde izlenebilmesi için kapsamlı sayısal veriler titizlikle toplanmış ve değerlendirilmiştir. Geçtiğimiz yılın verilerini detaylı bir şekilde analiz ederek stratejik hedeflerimizi gerçekleştirmek adına sağlam bir temel oluşturduk.

Bu raporda, fiziki ve teknolojik altyapı iyileştirmelerimiz, eğitim ve araştırma laboratuvarlarımızın güçlendirilmesi, personel, öğrenci ve mezun bilgileri, yayımlanan bilimsel çalışmalarımızın sayısı ve niteliği, kültürel ve sportif etkinliklerimiz, ulusal ve uluslararası düzeyde gerçekleştirdiğimiz projeler ve kazandığımız ödüller gibi pek çok önemli konuda detaylı bilgiler sunulmaktadır.

Kırğızistan-Türkiye Manas Üniversitesi olarak, Türk Dünyası'nın değerlerinden ilham alarak uluslararası alanda tanınmış ve saygın bir akademik kurum olma yolunda kararlılıkla ilerliyoruz. Türk Dünyasına ve medeniyete katkı sağlayan "Uluslararası Seviyede Saygın, Üretken ve Tanınan Bir Üniversite" olma hedefine sağlıklı bir şekilde ilerlemekteyiz. Bu süreçte, öğrencilerimizin ve personelimizin katkılarıyla büyümeye devam ediyoruz.

Sunulan bilgilerin paydaşlarımıza faydalı olmasını temenni eder, dokümanın hazırlanmasında emeği geçen bütün mesai arkadaşlarıma teşekkür ederim.

**Prof. Dr. Alpaslan CEYLAN**  
Rektör

## İÇİNDEKİLER

Akademik Birimler	4
Personel Bilgileri	9
Yayın Bilgileri	15
Bilimsel Faaliyetler	23
Bilimsel Projeler	28
Ödüller	31
Manas ÖSYM	33
Öğenci Bilgileri	35
Mezun Bilgileri	39
Değişim Programları	47
İş Birlikleri	50
Fiziki, Teknik ve Teknolojik Altyapı	52
Eğitim, Araştırma Laboratuvarları ve Atölyeler	55
Sosyal Sorumluluk ve Topluma Hizmet Faaliyetleri	58
Sosyal, Kültürel ve Sanatsal Faaliyetler	59
Genel İdare Hizmetleri	60



## AKADEMİK BİRİMLER



## PROGRAMLAR



FAKÜLTELER	
Edebiyat Fakültesi	Batı Dilleri Bölümü (İngiliz Dili ve Edebiyatı Programı)
	Doğu Dilleri Bölümü (Çin Dili ve Edebiyatı Programı) (Rus Dili ve Edebiyatı Programı)
	Eğitim Bilimleri Bölümü (Rehberlik ve Psikolojik Danışmanlık Programı)
	Felsefe Bölümü
	Mütercim-Tercümanlık Bölümü (Kırgızca-İngilizce Programı) (Kırgızca-Türkiye Türkçesi Programı) (Rusça-Türkiye Türkçesi Programı)
	Sosyoloji Bölümü
	Tarih Bölümü
	Türkoloji Bölümü
Fen Fakültesi	Biyoloji Bölümü
	Matematik Bölümü
	Uygulamalı Matematik ve Enformatik Bölümü
Güzel Sanatlar Fakültesi	Grafik Bölümü
	Resim Bölümü
	Müzik Bölümü
	Sahne Sanatları Bölümü
İktisadi ve İdari Bilimler Fakültesi	Finans ve Bankacılık Bölümü
	İktisat Bölümü
	İşletme Bölümü
	Uluslararası İlişkiler Bölümü
İlahiyat Fakültesi	Din Bilimleri Bölümü
	İslam Bilimleri Bölümü



İletişim Fakültesi	Gazetecilik Bölümü
	Halkla İlişkiler ve Reklamcılık Bölümü
	Radyo-Televizyon ve Sinema Bölümü
Mühendislik Fakültesi	Bilgisayar Mühendisliği Bölümü
	Çevre Mühendisliği Bölümü
	Gıda Mühendisliği Bölümü
	Kimya Mühendisliği Bölümü
	Elektrik-Elektronik Mühendisliği Bölümü
	Endüstri Mühendisliği Bölümü
	Veteriner Fakültesi
Ziraat Fakültesi	Bahçe ve Tarla Bitkileri Bölümü
	Bitki Koruma Bölümü
Spor Bilimleri Fakültesi	Antrenörlük Eğitimi Bölümü
	Beden Eğitimi ve Spor Öğretmenliği Bölümü
Turizm Fakültesi	Turizm ve Otel İşletmeciliği Bölümü
	Seyahat İşletmeciliği ve Turizm Rehberliği Bölümü
	Gastronomi ve Mutfak Sanatları Bölümü
<b>YÜKESEKOKULLAR</b>	
Yabancı Diller Yüksekokulu	Dil Hazırlık Bölümü
	Yabancı Diller Bölümü
Meslek Yüksekokulu	Büro Yönetimi ve Yönetici Asistanlığı Programı
	Çocuk Gelişimi Programı
	İnşaat Programı
	Muhasebe Programı
	Otomotiv Programı
	Pazarlama Programı
	Turizm ve Otel İşletmeciliği Programı
	Bilgisayar Programcılığı Programı
	Metal ve Kaynak Teknolojisi Programı
	Mobilya ve Dekorasyon Programı

ENSTİTÜLER	
Fen Bilimleri Enstitüsü	
Yüksek Lisans	Doktora
Bilgisayar Mühendisliği Anabilim Dalı	Bilgisayar Mühendisliği Anabilim Dalı
Çevre Mühendisliği Anabilim Dalı	Çevre Mühendisliği Anabilim Dalı
Gıda Mühendisliği Anabilim Dalı	Gıda Mühendisliği Anabilim Dalı
Kimya Mühendisliği Anabilim Dalı	Kimya Mühendisliği Anabilim Dalı
Matematik Anabilim Dalı	Matematik Anabilim Dalı
Biyoloji Anabilim Dalı (Biyoloji Programı) (Biyoteknoloji Programı)	Biyoloji Anabilim Dalı
Bitki Koruma Anabilim Dalı	Bitki Koruma Anabilim Dalı
Bahçe ve Tarla Bitkileri Anabilim Dalı	
Sosyal Bilimler Enstitüsü	
Yüksek Lisans	Doktora
Eğitim Bilimleri Anabilim Dalı (Eğitim Bilimleri Programı) (Eğitim Yönetimi Programı) (Rehberlik ve Psikolojik Danışmanlık Programı)	Eğitim Bilimleri Anabilim Dalı
İktisat Anabilim Dalı (İktisat Programı) (Finans ve Bankacılık Anabilim Dalı)	İktisat Anabilim Dalı
İşletme Anabilim Dalı	İşletme Anabilim Dalı
İletişim Bilimleri Anabilim Dalı	İletişim Bilimleri Anabilim Dalı
Tarih Anabilim Dalı (Tarih Programı) (Arkeoloji Sosyal Antropoloji Programı)	Tarih Anabilim Dalı
Türkoloji Anabilim Dalı	Türkoloji Anabilim Dalı






İslam Bilimleri Anabilim Dalı	İslam Bilimleri Anabilim Dalı
Felsefe Anabilim Dalı	Sosyoloji Anabilim Dalı
Mütercim-Tercümanlık Anabilim Dalı	
Turizm ve Otel İşletmeciliği Anabilim Dalı	
Sosyoloji Anabilim Dalı	
Uluslararası İlişkiler Anabilim Dalı	
İngiliz Dili ve Edebiyatı Anabilim Dalı	
Beden Eğitimi ve Spor Anabilim Dalı	

### ARAŞTIRMA VE UYGULAMA MERKEZLERİ

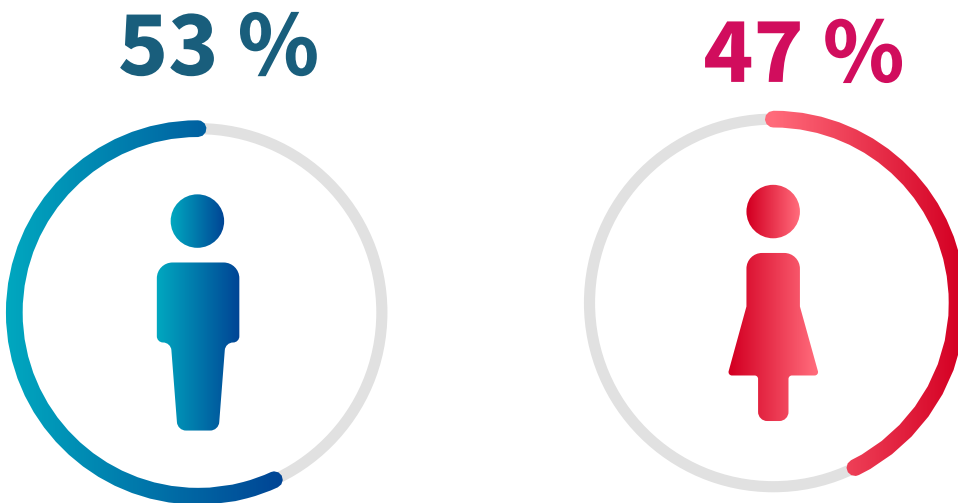
Biyoteknoloji-Biyçeşitlilik Araştırma ve Uygulama Merkezi
Orta Asya Araştırmaları Merkezi
Ölçme, Seçme ve Yerleştirme Merkezi
Türk Uygarlığı Araştırma ve Uygulama Merkezi
Sürekli Eğitim Merkezi
Uzaktan Eğitim Merkezi

## PERSONEL BİLGİLERİ

### TAM ZAMANLI AKADEMİK VE İDARİ PERSONELİN DAĞILIMI



### TAM ZAMANLI AKADEMİK VE İDARİ PERSONELİN GENEL CİNSİYET DAĞILIMI



Kaynak: Personel Dairesi Başkanlığı (31 Aralık 2023)



## TAM ZAMANLI AKADEMİK PERSONELİN CİNSİYET DAĞILIMI

56 %



44 %



## TAM ZAMANLI İDARİ PERSONELİN CİNSİYET DAĞILIMI

50 %



50 %



Kaynak: Personel Dairesi Başkanlığı (31 Aralık 2023)

## TAM ZAMANLI AKADEMİK PERSONELİN ÜNVAN, UYRUK ve YILLARA GÖRE SAYISAL DAĞILIMI

Fakülte/ Yüksekokul/ Enstitü/ Araştırma ve Uygulama Merkezleri	2018-2019				2019-2020				2020-2021				2021-2022				2022-2023			
	T.C	K.C.	Diğer	Toplam	T.C	K.C.	Diğer	Toplam	T.C	K.C.	Diğer	Toplam	T.C	K.C.	Diğer	Toplam	T.C	K.C.	Diğer	Toplam
Prof Dr.	41	23	0	64	41	22	0	63	41	24	0	65	33	25	0	58	39	18	0	57
Doç. Dr.	20	22	1	43	22	22	1	45	22	24	2	48	18	23	1	42	15	19	0	34
Yrd. Doç. Dr.	21	24	0	45	18	24	0	42	13	28	0	41	12	27	1	40	18	29	1	48
Öğr. Gör.Dr.	6	46	0	52	5	44	1	50	4	41	0	45	6	43	0	49	6	40	0	46
Öğr. Gör.	16	31	1	48	17	31	0	48	17	32	1	50	15	31	1	47	20	30	1	51
Okutman	47	43	5	95	45	42	4	91	44	42	4	90	46	41	0	87	43	37	1	81
Uzman	3	5	0	8	3	5	0	8	3	6	0	9	3	6	0	9	3	5	0	8
Arş. Gör.	7	24	0	31	7	22	0	29	6	18	0	24	6	17	0	23	5	16	0	21
Toplam	161	218	7	386	158	212	6	376	150	215	7	372	139	213	3	352	149	194	3	346
İdari	46	268	0	314	47	274	0	321	39	270	0	309	38	265	0	303	39	261	0	300
Genel Toplam	207	486	7	700	205	486	6	697	189	485	7	681	177	478	3	658	168	455	3	646



## TAM ZAMANLI ve SÖZLEŞME ile GÖREVLENDİRİLEN İDARİ PERSONEL DAĞILIMI

BİRİMİ	T.C. Pers. Sayısı		K.C. Pers. Sayısı		Toplam
	Tam Zamanlı	Aylık Hizmet Sözleşmeli	Tam Zamanlı	Aylık Hizmet Sözleşmeli	
Rektörlük	9	3	22	8	42
Genel Sekreterlik	2	1	41	16	63
Ankara İrtibat Bürosu	1	0	0	0	1
Personel Dairesi Başkanlığı	3	0	7	0	10
Strateji Geliştirme Dairesi Başkanlığı	11	2	12	0	25
Kütüphane ve Dokümantasyon Dairesi Başkanlığı	0	0	12	1	13
Öğrenci İşleri Dairesi Başkanlığı	2	0	7	0	9
Sağlık, Kültür ve Spor Dairesi Başkanlığı	1	2	63	57	123
Bilgi İşlem Dairesi Başkanlığı	1	1	13	2	17
Yapı İşleri Dairesi Başkanlığı	3	1	27	28	59
Fen Fakültesi	1	1	1	1	4
Edebiyat Fakültesi	1	0	5	1	7
Mühendislik Fakültesi	0	0	7	1	8
İletişim Fakültesi	0	0	4	1	5
İktisadi ve İdari Bilimler Fakültesi	0	0	4	0	4
Ziraat Fakültesi	0	0	3	2	5
Veteriner Fakültesi	0	1	2	3	6
Güzel Sanatlar Fakültesi	0	0	3	28	31
Yabancı Diller Yüksekokulu	0	0	3	1	4
Turizm Fakültesi	0	0	4	0	4
İlahiyat Fakültesi	1	0	3	2	6
Meslek Yüksekokulu	0	0	4	14	18
Spor Bilimleri Fakültesi	2	0	6	20	28
Sosyal Bilimler Enstitüsü	1	0	4	0	5
Fen Bilimler Enstitüsü	0	0	3	0	3
Manas ÖSYM Başkanlığı	0	0	2	0	2
Araştırma Merkezleri	0	0	3	2	5
<b>Genel Toplam</b>	<b>39</b>	<b>12</b>	<b>265</b>	<b>188</b>	<b>507</b>

## TAM ZAMANLI AKADEMİK PERSONELİN BİRİMLERE GÖRE DAĞILIMI

Birimler 31.12.2023	Profesör			Doçent			Yrd. Doç. Dr. / Dr. Öğr. Üyesi		
	TC	KC	Diğer Ülke V.	TC	KC	Diğer Ülke V.	TC	KC	Diğer Ülke V.
Edebiyat Fakültesi	6	9	0	5	3	0	4	7	0
Fen Fakültesi	4	3	0	0	5	0	2	2	0
Güzel Sanatlar Fakültesi	2	0	0	0	0	0	0	0	0
İktisadi ve İdari Bilimler Fakültesi	6	1	0	1	1	0	1	9	0
İlahiyat Fakültesi	4	0	0	1	0	0	0	1	0
İletişim Fakültesi	1	0	0	2	0	0	4	6	0
Mühendislik Fakültesi	4	3	0	1	6	0	2	4	0
Spor Bilimleri Fakültesi	1	1	0	0	1	0	0	0	0
Turizm Fakültesi	2	1	0	3	1	0	1	1	0
Veteriner Fakültesi	5	1	0	1	0	0	2	1	0
Ziraat Fakültesi	3	0	0	1	0	0	1	2	1
Yabancı Diller Yüksekokulu	0	0	0	0	0	0	0	0	0
Meslek Yüksekokulu	1	0	0	0	1	0	2	0	0
<b>Toplam</b>	<b>39</b>	<b>19</b>	<b>0</b>	<b>15</b>	<b>18</b>	<b>0</b>	<b>19</b>	<b>33</b>	<b>1</b>

Birimler 31.12.2023	Öğretim Görevlisi Dr.		Öğretim Görevlisi			Okutman			Uzman		Araştırma Görevlisi	
	TC	KC	TC	KC	Diğer Ülke V.	TC	KC	Diğer Ülke V.	TC	KC	TC	KC
Edebiyat Fakültesi	1	14	1	2	1	0	5	0	0	0	1	3
Fen Fakültesi	0	0	0	0	0	0	0	0	0	3	0	1
Güzel Sanatlar Fakültesi	1	0	6	8	0	0	2	0	1	0	0	0
İktisadi ve İdari Bilimler Fakültesi	0	3	0	0	0	0	0	0	0	0	1	1
İlahiyat Fakültesi	0	2	0	1	0	0	1	1	0	0	0	4
İletişim Fakültesi	0	1	1	4	0	0	0	0	1	0	1	1
Mühendislik Fakültesi	1	4	1	2	0	0	0	0	0	2	0	2
Spor Bilimleri Fakültesi	0	3	1	3	0	0	2	0	1	0	0	0
Turizm Fakültesi	0	2	0	5	0	0	0	0	0	0	1	0
Veteriner Fakültesi	0	0	0	1	0	0	0	0	0	0	0	1
Ziraat Fakültesi	0	2	0	1	0	0	0	0	0	0	0	1
Yabancı Diller Yüksekokulu	2	5	5	1	0	43	27	0	0	0	0	0
Meslek Yüksekokulu	1	2	5	2	0	0	0	0	0	0	0	0
<b>Toplam</b>	<b>6</b>	<b>38</b>	<b>20</b>	<b>30</b>	<b>1</b>	<b>43</b>	<b>37</b>	<b>1</b>	<b>3</b>	<b>5</b>	<b>4</b>	<b>14</b>



## AKADEMİK PERSONELİN İSTİHDAM ŞEKLİNE ve UNVANA GÖRE SAYILARI

Kadroların İstihdam Şekline Göre				
	Tam Zamanlı	Yarı Zamanlı	Ders Saat Ücretli	Toplam
Profesör	57	7	20	84
Doçent	34	14	25	73
Yrd. Doç. Dr.	42	0	1	43
Dr. Öğr. Üyesi	6	0	5	11
Öğretim Görevlisi Dr.	46	5	10	61
Öğretim Görevlisi	51	21	18	90
Okutman	81	0	2	83
Uzman	8	0	0	8
Araştırma Görevlisi	21	0	0	21
Toplam	346	47	81	474

## AKADEMİK PERSONELİN HİZMET SÜRELERİNE ve CİNSİYETE GÖRE DAĞILIMI

Hizmet Aralığı	Kişi Sayısı			Yüzde Dağılımı		
	Kadın	Erkek	Toplam	Kadın	Erkek	Toplam
0 - 3 yıl	5	58	63	1%	17%	18%
4 - 6 yıl	21	28	49	6%	8%	14%
7 - 10 yıl	16	17	33	5%	5%	10%
11 - 15 yıl	59	43	102	17%	12%	29%
16 - 20 yıl	27	30	57	8%	9%	16%
21 - üzeri	25	17	42	7%	5%	12%
Toplam	153	193	346	44%	56%	100%

## YAYIN BİLGİLERİ

2023

27 Aralık 2023 tarihine göre WOS CC 'da

toplam **894** yayınAkademik personel başına **0,53** yayın düşmektedir.

Son 3 yılda

**%26,49 Artış**

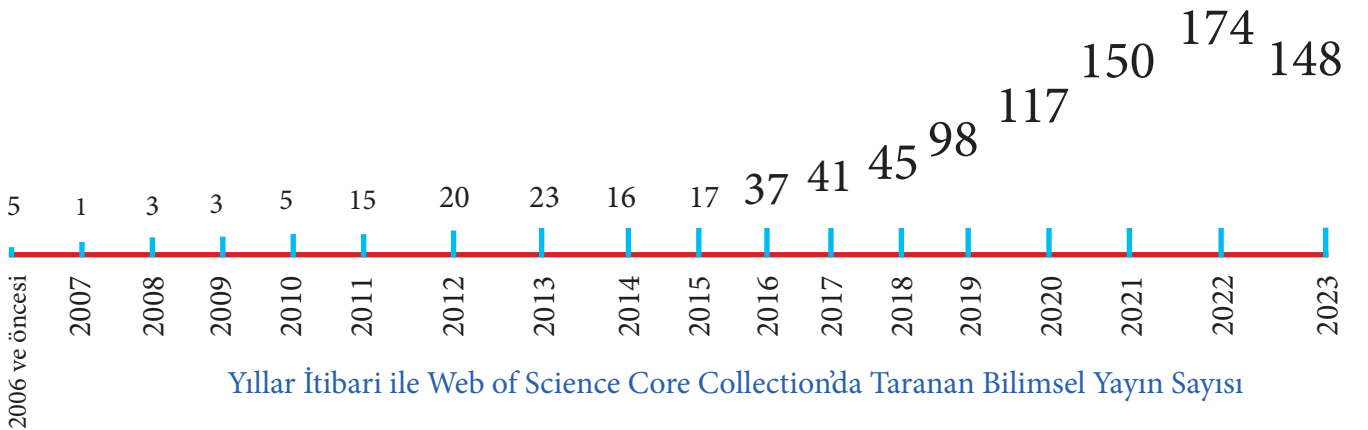

[Tebliğ]



[WOS Makaleler]



[Diğer Makaleler]





## YILLARA GÖRE YAYIN VE ATIF SAYISI

YILLAR	KİTAP	MAKALE		
		Web of Science'ta taranan dergiler (SCI, SC-Exp., SSCI, AHCI)		Web of Science dışındaki dergiler
		Makale	Atıf	Makale
2012	47	20	57	188
2013	39	23	61	222
2014	59	16	118	273
2015	43	17	153	258
2016	62	37	196	299
2017	54	41	205	283
2018	65	45	230	300
2019	79	98	422	283
2020	69	117	661	251
2021	176	151	1.015	258
2022	150	181	1.348	300
2023	121	148	1.234	319
<b>Toplam</b>	<b>964</b>	<b>894</b>	<b>5.700</b>	<b>3.234</b>

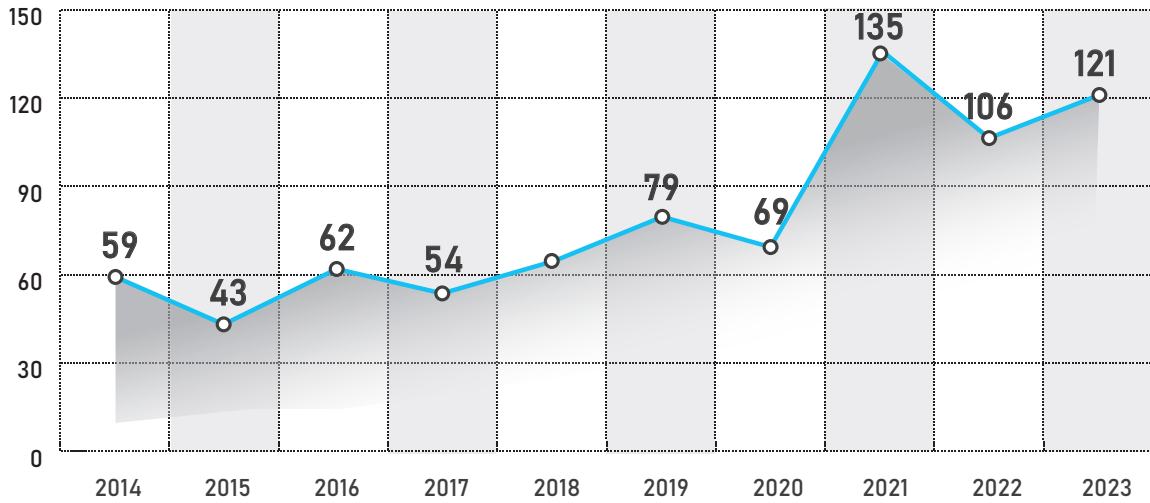
27 Aralık 2023 tarihine göre toplam **5.769** atıf

Bir Yayının Ortalama Atıf Sayısı **6,45**

Yıllık Ortalama Atıf Sayısı **283,95**

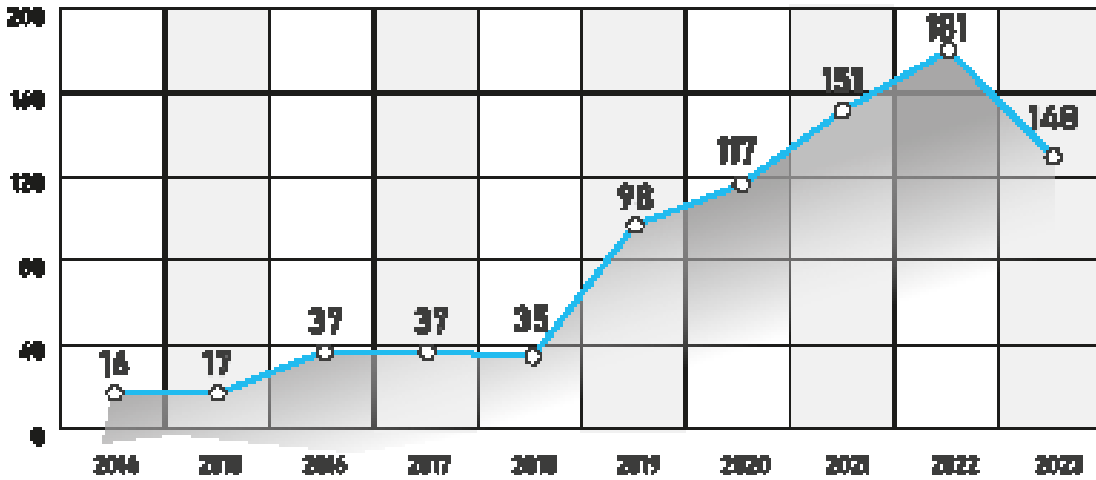
## YAYIN SAYILARININ BİRİM VE YIL BAZINDA DAĞILIMI

Fakülte/Yüksekokul/ Enstitü	Kitap									
	2014	2015	2016	2017	2018	2019	2020	2021	2022	2023
Edebiyat Fakültesi	24	19	20	23	22	26	28	31	18	27
Fen Fakültesi	3	2	3	4	2	5	5	8	6	7
Güzel Sanatlar Fakültesi	0	0	2	3	4	5	3	0	0	1
İktisadi ve İdari Bilimler Fakültesi	10	5	3	5	5	9	4	23	18	7
İlahiyat Fakültesi	2	3	5	8	9	16	6	9	8	14
İletişim Fakültesi	2	3	2	2	4	4	7	18	12	14
Mühendislik Fakültesi	6	4	2	2	5	2	1	5	7	9
Veteriner Fakültesi	3	0	8	2	2	2	3	8	8	11
Ziraat Fakültesi	4	1	2	0	1	0	0	5	3	4
Spor Bilimleri Fakültesi	1	3	1	1	0	1	1	15	12	13
Turizm Fakültesi	0	2	9	1	4	4	0	6	6	10
Yabancı Diller Yüksekokulu	4	1	5	2	7	5	10	5	6	2
Meslek Yüksekokulu	0	0	0	1	0	0	1	2	2	2
<b>Toplam</b>	<b>59</b>	<b>43</b>	<b>62</b>	<b>54</b>	<b>65</b>	<b>79</b>	<b>69</b>	<b>135</b>	<b>106</b>	<b>121</b>



## YAYIN SAYILARININ BİRİM VE YIL BAZINDA DAĞILIMI

Fakülte/Yüksekokul/Enstitü	Web of science'ta taranan Dergilerde (SCI, SC-Exp., SSCI, AHCI..) Yayınlanan Makaleler									
	2014	2015	2016	2017	2018	2019	2020	2021	2022	2023
Edebiyat Fakültesi	0	1	7	3	2	13	11	13	15	12
Fen Fakültesi	1	4	9	13	9	33	34	37	28	26
Güzel Sanatlar Fakültesi	0	0	0	0	0	0	1	0	0	0
İktisadi ve İdari Bilimler Fakültesi	0	2	2	2	1	10	8	6	17	7
İlahyat Fakültesi	0	0	0	0	0	2	1	1	3	0
İletişim Fakültesi	0	1	0	0	0	2	3	1	1	0
Meslek Yüksekokulu	0	0	0	1	2	3	0	0	4	1
Mühendislik Fakültesi	3	5	7	8	10	19	25	46	66	40
Spor Bilimleri Fakültesi	0	2	0	0	0	0	3	11	3	0
Turizm Fakültesi	0	0	0	1	1	0	2	2	0	1
Veteriner Fakültesi	11	2	8	7	4	9	10	10	25	19
Yabancı Diller Yüksekokulu	0	0	0	0	0	0	1	1	2	1
Ziraat Fakültesi	1	0	4	2	6	7	18	23	17	21
<b>Toplam</b>	<b>16</b>	<b>17</b>	<b>37</b>	<b>37</b>	<b>35</b>	<b>98</b>	<b>117</b>	<b>151</b>	<b>181</b>	<b>148</b>

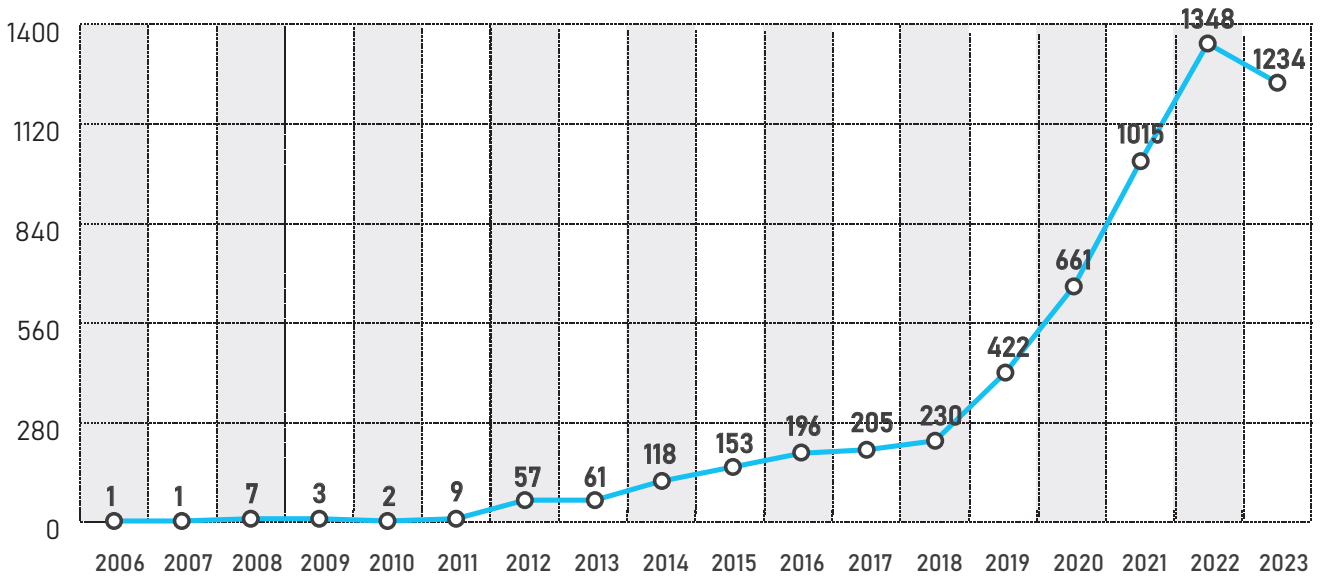


Son 10 yılda  
8 KAT  
Artış

Son 1 yılda  
%18  
Azalış

## ATIF SAYISI

Web of science'ta yayınlanan  
makalelerin atıf sayısı (SCI, SC-Exp.,  
SSCI, AHCI..)



Bir Yayının Ortalama Atıf Sayısı **5,71**  
Yıllık Ortalama Atıf Sayısı **249,88**

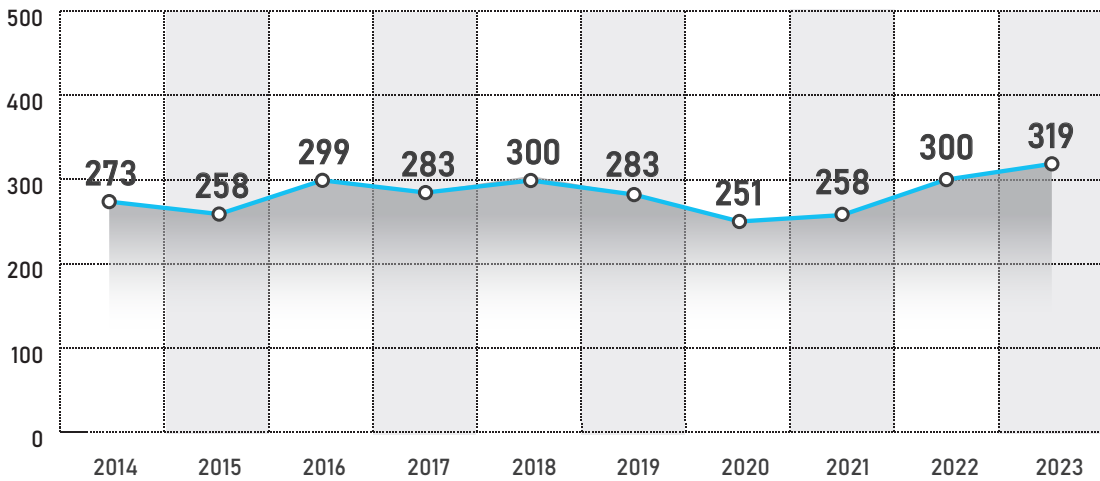
2006	2007	2008	2009	2010	2011	2012	2013	2014	2015	2016	2017	2018
1	1	7	3	2	9	57	61	118	153	196	205	230
2019	2020	2021	2022	2023								
422	661	1.015	1.348	1.234								

**TOPLAM**  
**5723**



## WEB OF SCIENCE DIŐINDAKİ DERGİLERDEKİ YAYINLARIN YIL BAZINDA DAĐILIMI

Fakülte/Yüksekokul/Enstitü	Web of Science dışındaki dergilerde yayınlanan makaleler									
	2014	2015	2016	2017	2018	2019	2020	2021	2022	2023
Edebiyat Fakültesi	66	80	75	98	118	71	56	55	96	85
Fen Fakültesi	33	21	28	44	11	29	30	32	25	35
Güzel Sanatlar Fakültesi	0	4	11	0	4	7	10	4	7	6
İktisadi ve İdari Bilimler Fakültesi	38	24	61	33	30	20	20	0	39	38
İlahiyat Fakültesi	0	0	0	12	8	43	9	13	6	14
İletişim Fakültesi	15	13	3	6	32	15	12	9	13	12
Mühendislik Fakültesi	42	38	42	32	37	28	32	24	33	42
Veteriner Fakültesi	11	13	1	5	21	11	9	11	10	11
Ziraat Fakültesi	40	25	50	22	6	9	11	20	9	16
Spor Bilimleri Fakültesi	11	5	6	13	7	7	29	22	27	19
Turizm Fakültesi	9	20	15	10	16	18	10	12	10	25
Yabancı Diller Yüksekokulu	0	2	1	0	9	16	16	18	22	11
Meslek Yüksekokulu	8	13	6	8	1	9	7	2	3	5
<b>Toplam</b>	<b>273</b>	<b>258</b>	<b>299</b>	<b>283</b>	<b>300</b>	<b>283</b>	<b>251</b>	<b>258</b>	<b>300</b>	<b>319</b>



Son 10 yılda  
%17  
Artış

Son 1 yılda  
%6,3  
Artış

## ÜNİVERSİTEMİZİN WEB OF SCIENCE CORE COLLECTION'DA TARANAN BİLİMSEL YAYINLARININ İNDEKS VE YIL BAZINDA DAĞILIMI


YILLAR	SCIE	SSCI	AHCI	CPCI-SSH	CPCI-S	BCI-SSH	ESCI	TOPLAM
2003	0	0	0	1	0	0	0	1
2004	0	0	0	1	1	0	0	2
2005	0	0	0	1	0	0	0	1
2006	1	0	0	0	0	0	0	1
2007	1	0	0	0	0	0	0	1
2008	2	1	0	0	0	0	0	3
2009	2	1	0	0	0	1	0	4
2010	2	0	2	0	1	0	0	5
2011	14	0	0	1	0	0	0	15
2012	17	1	1	0	1	0	0	20
2013	18	0	0	3	2	0	0	23
2014	16	0	0	0	0	0	0	16
2015	12	3	0	0	0	0	2	17
2016	25	5	3	1	3	0	8	37
2017	24	6	0	0	7	0	0	37
2018	24	3	1	0	5	1	0	35
2019	54	4	6	1	16	0	15	98
2020	74	6	9	0	5	1	22	117
2021	100	4	13	0	3	0	31	151
2022	131	6	9	0	1	0	34	181
2023	97	14	4	0	5	4	29	148
<b>Toplam</b>	<b>614</b>	<b>54</b>	<b>48</b>	<b>9</b>	<b>50</b>	<b>7</b>	<b>141</b>	<b>913</b>



**KIRGIZİSTAN'DA MUKAYESELİ SCI YAYINLARI**

(Kaynak: Web of Science Core Collection | Clarivate Analytics)

Sıra	2003-2023	Yayın Sayısı
I	<b>KIRGIZİSTAN-TÜRKİYE MANAS ÜNİVERSİTESİ</b>	<b>965</b>
II	KIRGIZİSTAN ULUSAL BİLİM AKADEMİSİ	563
III	KIRGIZ DEVLET TIP AKADEMİSİ	420
IV	KIRGIZ-RUS SLAV ÜNİVERSİTESİ	322
V	ORTA ASYA ÜNİVERSİTESİ	220
VI	ORTA ASYA AMERİKAN ÜNİVERSİTESİ	215
VII	OŞ DEVLET ÜNİVERSİTESİ	134
VIII	J. BALASAGIN KIRGIZ MİLLİ ÜNİVERSİTESİ	133
IX	RAZZAKOV KIRGIZ DEVLET TEKNİK ÜNİVERSİTESİ	120
X	KIRGIZİSTAN ULUSLARARASI ÜNİVERSİTESİ	63
XI	K.İ. SKRYABİN KIRGIZ MİLLİ TARIM ÜNİVERSİTESİ	50
XII	İ. ARABAYEV KIRGIZ DEVLET ÜNİVERSİTESİ	30



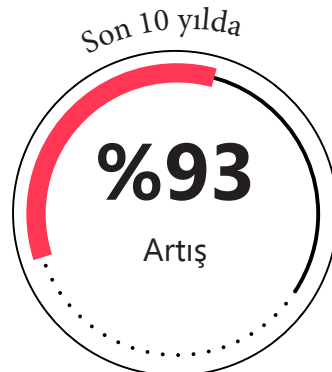
THOMSON REUTERS

**Clarivate  
Analytics**

## BİLİMSEL FAALİYETLER

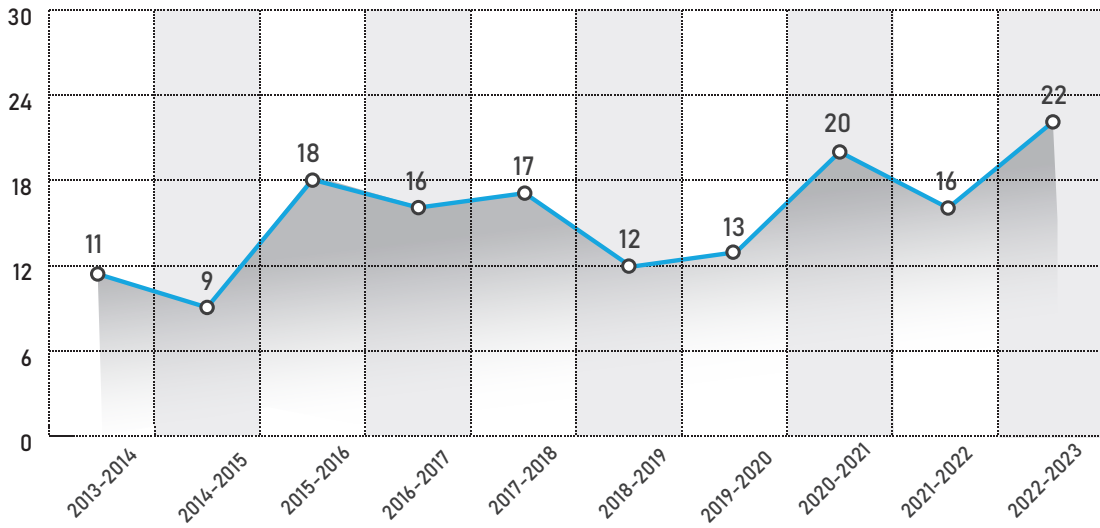
### BİLİMSEL FAALİYETLERLE İLGİLİ GENEL BİLGİLER

Faaliyet Türü	2012-2013	2013-2014	2014-2015	2015-2016	2016-2017	2017-2018	2018-2019	2019-2020	2020-2021	2021-2022	2022-2023
Panel	4	11	9	18	16	17	12	13	20	16	22
Seminer	139	161	179	199	225	284	246	176	270	274	225
Çalıştay	5	3	9	8	6	12	11	6	5	1	12
Konferans/ Kongre/ Sempozyum	17	17	14	16	15	20	17	11	7	21	35
Teknik Gezi	-	-	-	-	-	-	-	-	6	22	24
<b>Toplam</b>	<b>165</b>	<b>192</b>	<b>211</b>	<b>241</b>	<b>262</b>	<b>333</b>	<b>286</b>	<b>206</b>	<b>308</b>	<b>334</b>	<b>318</b>



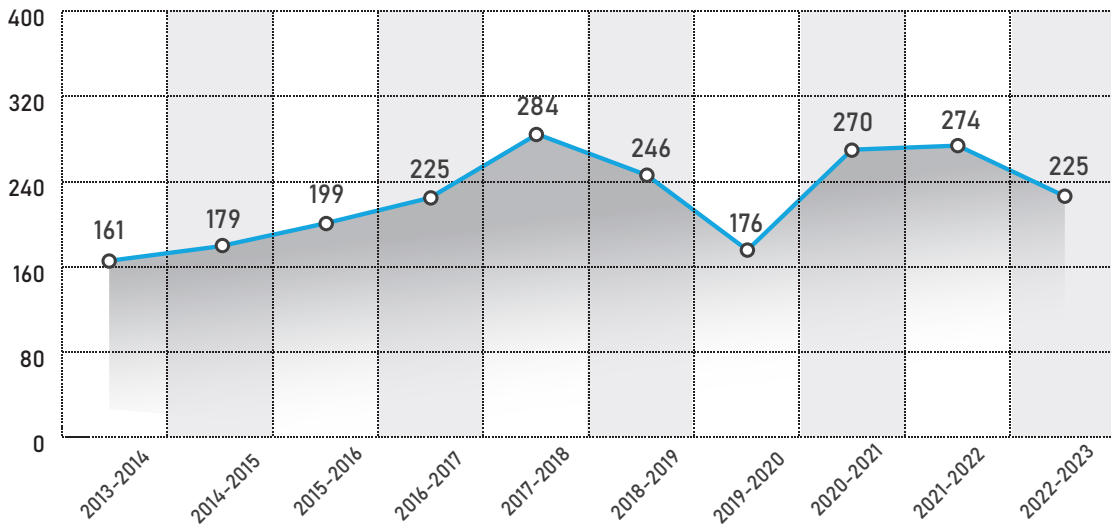


Fakülte/Yüksekokul/Enstitü	Panel									
	2013-2014	2014-2015	2015-2016	2016-2017	2017-2018	2018-2019	2019-2020	2020-2021	2021-2022	2022-2023
Edebiyat Fakültesi	7	6	10	10	12	9	4	9	2	4
Fen Fakültesi	0	0	0	2	0	0	0	1	0	2
Güzel Sanatlar Fakültesi	2	0	0	0	1	0	0	0	0	1
İktisadi ve İdari Bilimler Fakültesi	0	0	0	0	0	0	0	0	0	2
İlahiyat Fakültesi	0	2	2	0	1	0	3	1	3	4
İletişim Fakültesi	0	0	2	0	2	3	0	2	2	1
Veteriner Fakültesi	0	0	1	0	0	0	2	0	0	2
Mühendislik Fakültesi	0	0	0	0	0	0	0	1	6	1
Ziraat Fakültesi	0	0	0	0	0	0	0	-	0	0
Turizm Fakültesi	1	0	1	1	0	0	0	-	3	2
Yabancı Diller Yüksekokulu	1	1	2	3	1	0	0	4	0	1
Spor Bilimleri Fakültesi	0	0	0	0	0	0	4	2	0	2
<b>Toplam</b>	<b>11</b>	<b>9</b>	<b>18</b>	<b>16</b>	<b>17</b>	<b>12</b>	<b>13</b>	<b>20</b>	<b>16</b>	<b>22</b>



Son 10  
yılıda  
%100  
Artış

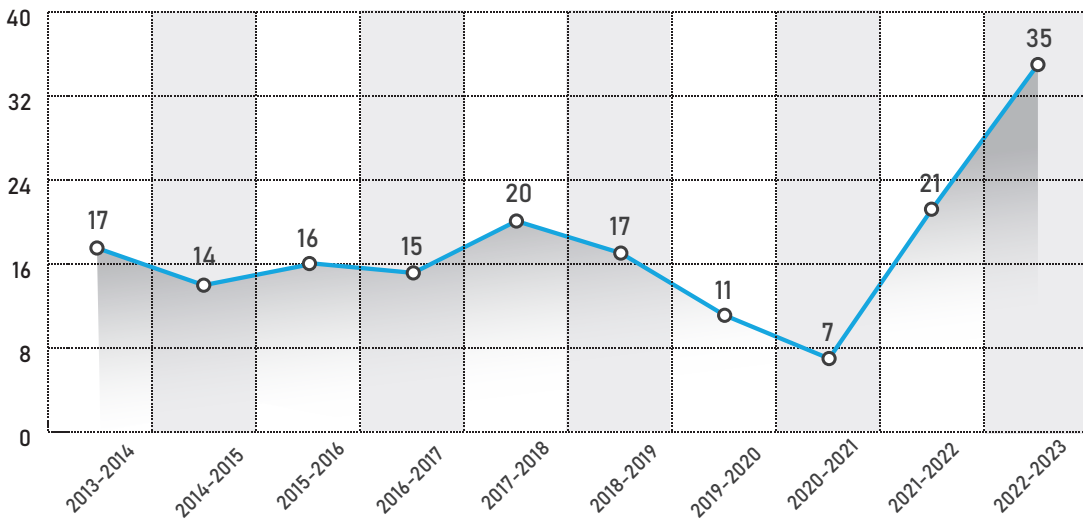
Fakülte/Yüksekokul/Enstitü	Seminer									
	2013-2014	2014-2015	2015-2016	2016-2017	2017-2018	2018-2019	2019-2020	2020-2021	2021-2022	2022-2023
Edebiyat Fakültesi	19	16	16	22	22	26	14	15	32	27
Fen Fakültesi	10	12	13	10	32	46	25	18	20	15
Güzel Sanatlar Fakültesi	4	7	15	22	25	29	22	44	26	42
İktisadi ve İdari Bilimler Fakültesi	22	23	22	26	37	29	4	20	0	8
İlahiyat Fakültesi	0	7	7	4	5	5	19	16	52	16
İletişim Fakültesi	2	8	11	6	26	12	17	35	19	22
Mühendislik Fakültesi	12	21	15	29	47	15	24	41	49	36
Veteriner Fakültesi	8	10	12	20	14	10	9	3	0	13
Ziraat Fakültesi	13	10	12	13	15	3	12	7	0	2
Spor Bilimleri Fakültesi	4	11	12	17	6	28	2	15	13	4
Turizm Fakültesi	30	13	15	15	6	15	10	23	35	23
Yabancı Diller Yüksekokulu	31	33	28	28	33	18	10	16	15	6
Meslek Yüksekokulu	6	8	21	13	16	10	8	17	13	11
<b>Toplam</b>	<b>161</b>	<b>179</b>	<b>199</b>	<b>225</b>	<b>284</b>	<b>246</b>	<b>176</b>	<b>270</b>	<b>274</b>	<b>225</b>



Son 10 yılda  
%40  
Artış

Son 1  
yılda  
%18  
Azalış

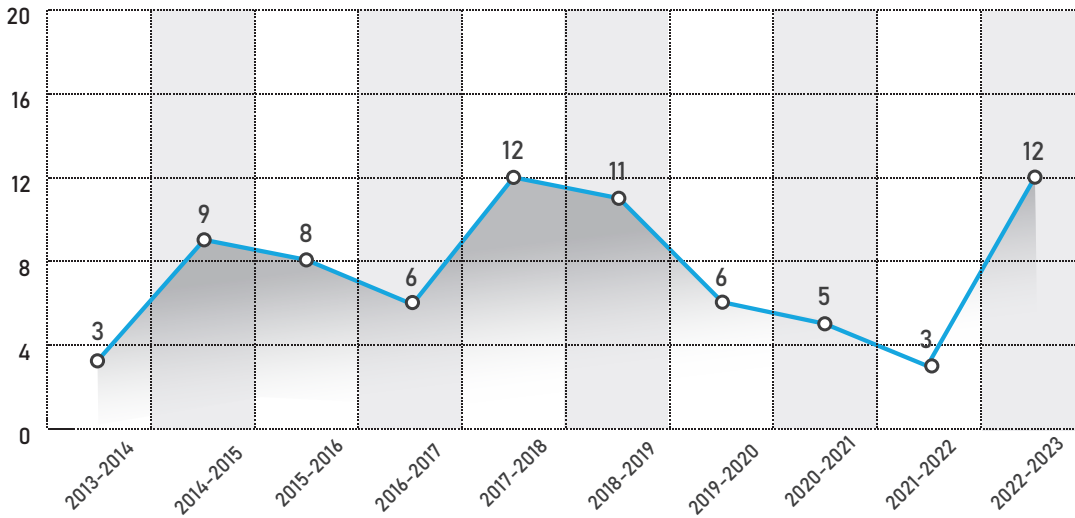
Fakülte/Yüksekokul/ Enstitü	Sempozyum /Kongre/ Konferans									
	2013- 2014	2014- 2015	2015- 2016	2016- 2017	2017- 2018	2018- 2019	2019- 2020	2020- 2021	2021- 2022	2022- 2023
Edebiyat Fakültesi	3	7	6	3	5	5	7	2	9	6
Fen Fakültesi	3	1	1	1	1	1	2	0	0	2
Güzel Sanatlar Fakültesi	1	0	0	0	1	0	0	0	0	0
İktisadi ve İdari Bilimler Fakültesi	2	1	5	5	5	4	0	1	0	4
İlahiyat Fakültesi	0	0	0	1	2	1	0	1	0	7
Mühendislik Fakültesi	0	0	0	1	0	0	0	0	0	3
Veteriner Fakültesi	2	1	2	1	0	0	0	0	1	4
Ziraat Fakültesi	2	0	0	0	1	0	2	1	0	1
Spor Bilimleri Fakültesi	0	1	0	1	4	3	0	0	0	0
Yabancı Diller Yüksekokulu	1	0	0	0	0	0	0	0	0	0
Turizm Fakültesi	2	2	1	1	1	2	0	1	10	7
Sosyal Bilimler Enstitüsü	0	0	1	1	0	0	0	1	1	0
İletişim Fakültesi	1	1	0	0	0	1	0	0	0	1
<b>Toplam</b>	<b>17</b>	<b>14</b>	<b>16</b>	<b>15</b>	<b>20</b>	<b>17</b>	<b>11</b>	<b>7</b>	<b>21</b>	<b>35</b>



Son 10 yılda  
%106  
Artış

Son 1 yılda  
% 67  
Artış

Fakülte/Yüksekokul/ Enstitü	Çalıştay									
	2013- 2014	2014- 2015	2015- 2016	2016- 2017	2017- 2018	2018- 2019	2019- 2020	2020- 2021	2021- 2022	2022- 2023
Edebiyat Fakültesi	0	4	1	1	1	1	2	-	2	2
Fen Fakültesi	1	0	0	2	0	0	0	1	0	2
Güzel Sanatlar Fakültesi	0	1	2	0	0	2	1	-	0	0
İktisadi ve İdari Bilimler Fakültesi	1	0	0	0	0	0	2	-	1	0
İlahiyat Fakültesi	0	0	0	0	0	1	0	-	0	4
İletişim Fakültesi	1	3	2	2	7	5	1	4	0	0
Veteriner Fakültesi	0	1	3	1	1	1	0	-	0	1
Ziraat Fakültesi	0	0	0	0	1	0	0	-	0	2
Turizm Fakültesi	0	0	0	0	1	0	0	-	0	1
Yabancı Diller Yüksekokulu	0	0	0	0	1	1	0	-	0	0
<b>Toplam</b>	<b>3</b>	<b>9</b>	<b>8</b>	<b>6</b>	<b>12</b>	<b>11</b>	<b>6</b>	<b>5</b>	<b>3</b>	<b>12</b>



Son 10  
yılıda  
%300  
Artış

## BİLİMSEL PROJELER

Faaliyet Türü	2014	2015	2016	2017	2018	2019	2020	2021	2022	2023
Üniversite Destekli Projeler	10	24	30	39	43	29	15	19	10	22
Dış Kaynaklı Projeler	15	16	18	27	45	44	29	4	2	6
<b>Toplam</b>	<b>25</b>	<b>40</b>	<b>48</b>	<b>66</b>	<b>88</b>	<b>73</b>	<b>44</b>	<b>23</b>	<b>12</b>	<b>28</b>



## PROJELERİN BİRİM VE YIL BAZINDA SAYISAL DAĞILIMI

Fakülte/Yüksekokul/Enstitü	Üniversite Destekli Projeler									
	2014	2015	2016	2017	2018	2019	2020	2021	2022	2023
Edebiyat Fakültesi	2	4	5	4	5	2	2	6	1	5
Fen Fakültesi	1	1	3	3	0	1	0	3	3	5
Güzel Sanatlar Fakültesi	0	0	2	0	0	0	0	0	0	0
İktisadi ve İdari Bilimler Fakültesi	2	2	1	4	4	2	0	2	0	0
İlahiyat Fakültesi	0	1	0	0	0	0	1	1	0	0
İletişim Fakültesi	1	1	2	2	1	1	2	0	0	0
Mühendislik Fakültesi	3	3	3	5	3	3	5	2	1	3
Veteriner Fakültesi	0	3	2	3	2	2	3	3	3	6
Ziraat Fakültesi	0	1	0	0	2	0	0	0	2	1
Spor Bilimleri Fakültesi	0	0	0	0	0	1	1	1	0	0
Yabancı Diller Yüksekokulu	1	2	2	3	1	1	1	0	0	0
Turizm Fakültesi	0	1	0	0	1	2	0	1	0	0
Meslek Yüksekokulu	0	0	1	1	0	1	0	0	0	2
<b>Toplam</b>	<b>10</b>	<b>19</b>	<b>21</b>	<b>25</b>	<b>19</b>	<b>16</b>	<b>15</b>	<b>19</b>	<b>10</b>	<b>22</b>



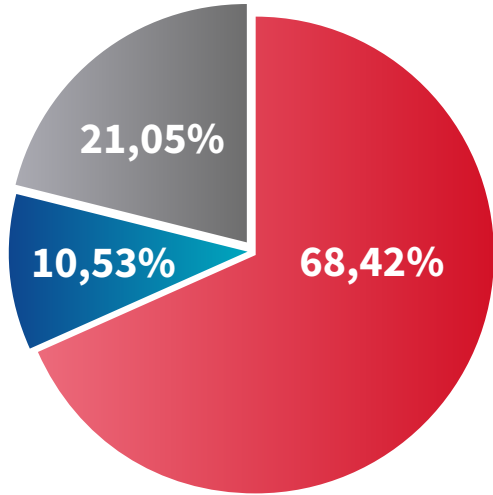
Fakülte/Yüksekokul/Enstitü	Dış Destekli projeler									
	2014	2015	2016	2017	2018	2019	2020	2021	2022	2023
Edebiyat Fakültesi	5	3	1	2	6	2	1	1	1	5
İlahiyat Fakültesi	0	0	0	0	2	2	0	0	0	0
İktisadi ve İdari Bilimler Fakültesi	0	2	0	3	2	1	1	0	0	0
İletişim Fakültesi	0	0	0	0	1	1	2	0	0	0
Fen Fakültesi	1	2	2	3	2	1	2	2	0	0
Mühendislik Fakültesi	4	3	3	3	1	3	2	1	0	0
Ziraat Fakültesi	5	3	3	3	2	2	3	0	1	1
Veteriner Fakültesi	0	0	0	0	2	1	2	0	0	0
Yabancı Diller Yüksekokulu	0	0	0	0	1	0	0	0	0	0
Spor Bilimleri Fakültesi	0	1	0	0	0	1	0	0	0	0
Turizm Fakültesi	0	0	0	0	0	1	0	0	0	0
<b>Toplam</b>	<b>15</b>	<b>14</b>	<b>9</b>	<b>14</b>	<b>19</b>	<b>15</b>	<b>13</b>	<b>4</b>	<b>2</b>	<b>6</b>

# ÖDÜLLER

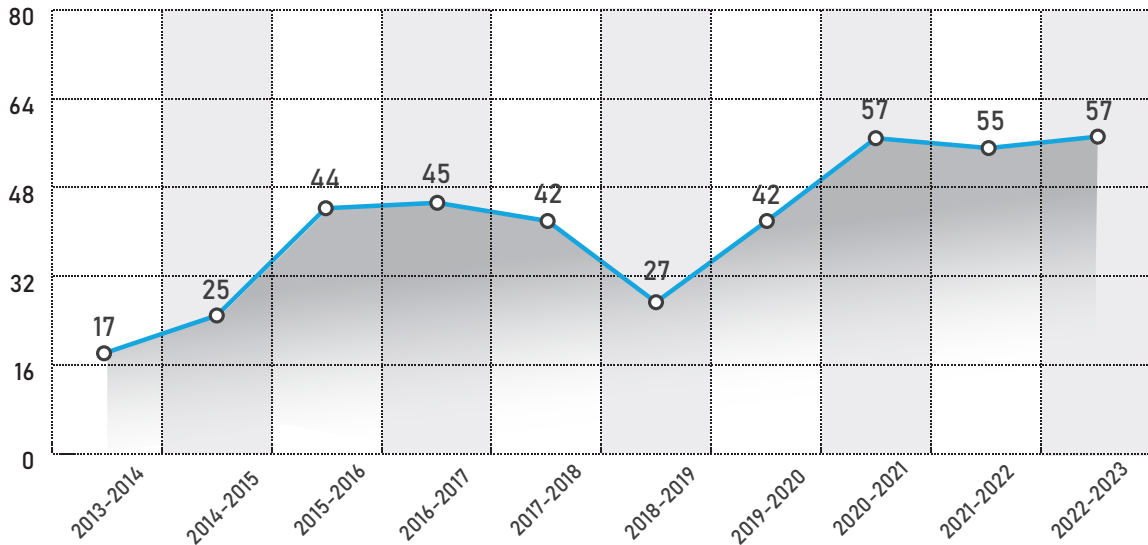
## ÖDÜLLERE İLİŞKİN GENEL BİLGİLER

### Personel Ödülleri

Ödül türü	2013-2014	2014-2015	2015-2016	2016-2017	2017-2018	2018-2019	2019-2020	2020-2021	2021-2022	2022-2023
Devlet Ödülü	11	16	23	31	22	20	30	39	31	39
Özel Sektör Ödülü	2	3	6	7	11	5	8	6	10	6
Sivil Toplum Kuruluşları Ödülü	4	6	15	7	9	2	4	12	14	12
<b>Toplam</b>	<b>17</b>	<b>25</b>	<b>44</b>	<b>45</b>	<b>42</b>	<b>27</b>	<b>42</b>	<b>57</b>	<b>55</b>	<b>57</b>



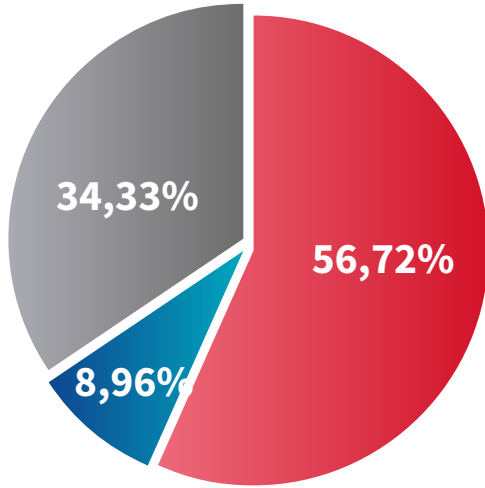
- DEVLET ÖDÜLÜ
- SİVİL TOPLUM KUR. ÖDÜLÜ
- ÖZEL SEKTÖR ÖDÜLÜ



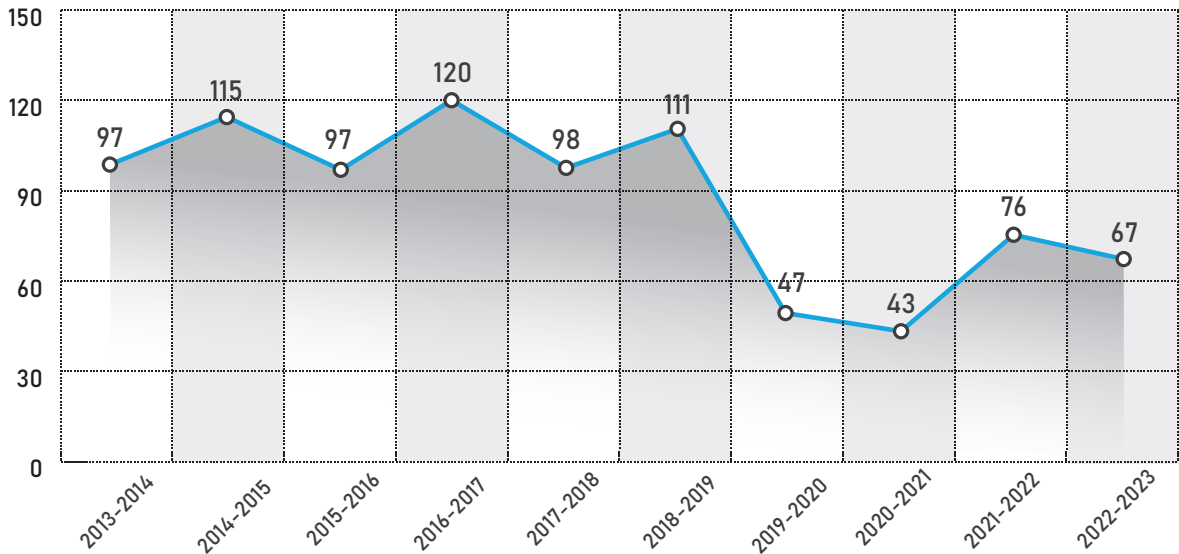


## Öğrenci Ödülleri

Ödül türü	2013-2014	2014-2015	2015-2016	2016-2017	2017-2018	2018-2019	2019-2020	2020-2021	2021-2022	2022-2023
Devlet Ödülü	95	103	87	98	26	39	13	21	50	38
Özel Sektör Ödülü	0	0	0	2	47	54	6	8	12	6
Sivil Toplum Kuruluşları Ödülü	2	12	10	20	25	18	28	14	14	23
<b>Toplam</b>	<b>97</b>	<b>115</b>	<b>97</b>	<b>120</b>	<b>98</b>	<b>111</b>	<b>47</b>	<b>43</b>	<b>76</b>	<b>67</b>



- DEVLET ÖDÜLÜ
- SİVİL TOPLUM KUR. ÖDÜLÜ
- ÖZEL SEKTÖR ÖDÜLÜ

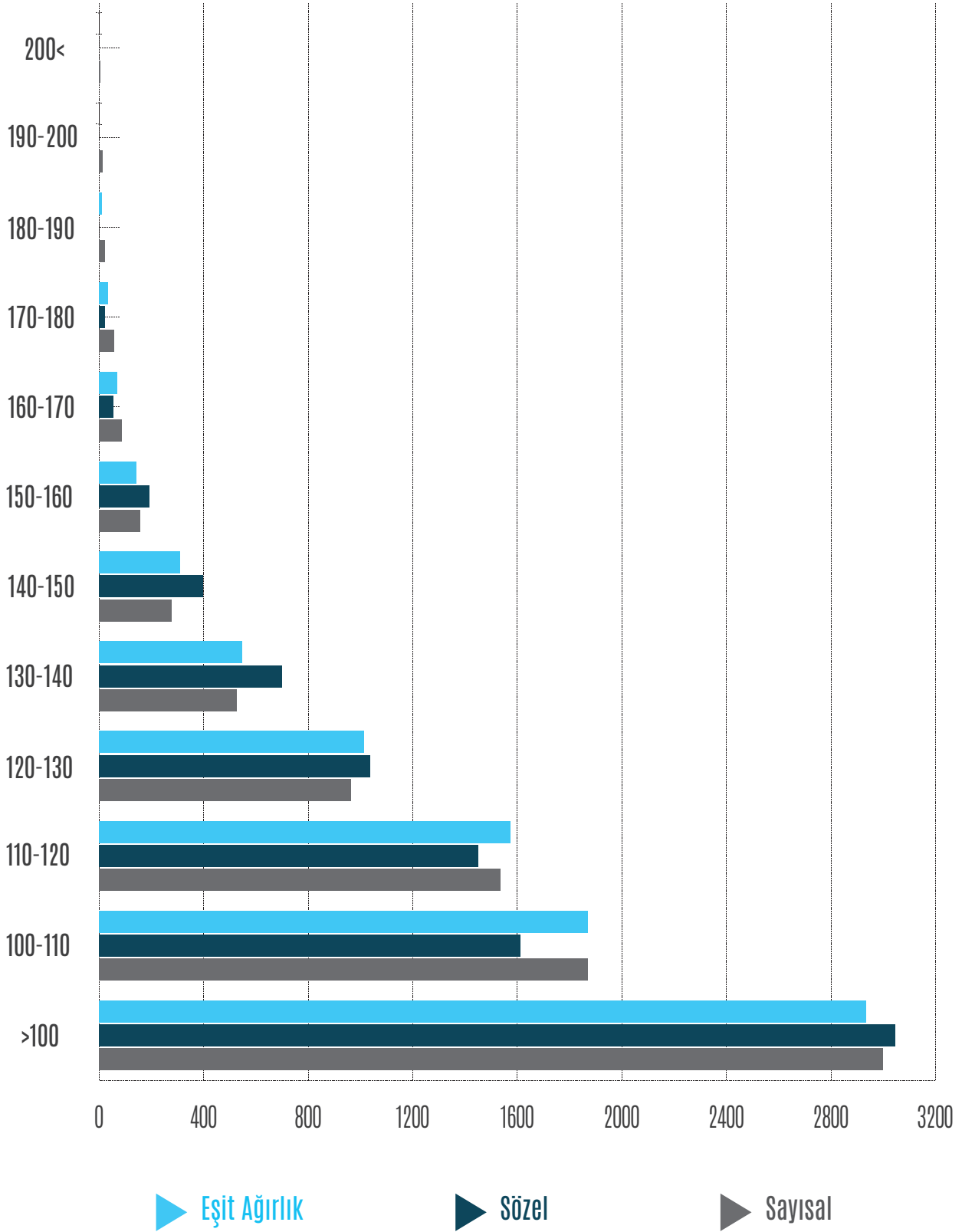


## MANAS ÖSYM

Aday sayıları	2014	2015	2016	2017	2018	2019	2021	2022	2023
<b>Başvuran</b>	7.834	8.501	8.714	8.509	6.614	7.080	5.557	7.287	7.330
<b>Sınava katılan</b>	7.534	8.190	8.390	8.146	6.445	6.708	5.279	7.087	7.211
<b>Sınava girmeyen</b>	300	311	324	363	169	372	278	200	119
<b>Kontenjan</b>	1.202	1.195	1.283	1.348	1.417	1.310	1.351	1.300	1.371
<b>Yerleşen</b>	1.067	1.024	1.103	1.147	1.175	1.112	1.140	1.257	1.320



## ► KTMÜ ÖSYS FARKLI PUAN DİLİMLERİNDE DAĞILIMLARI

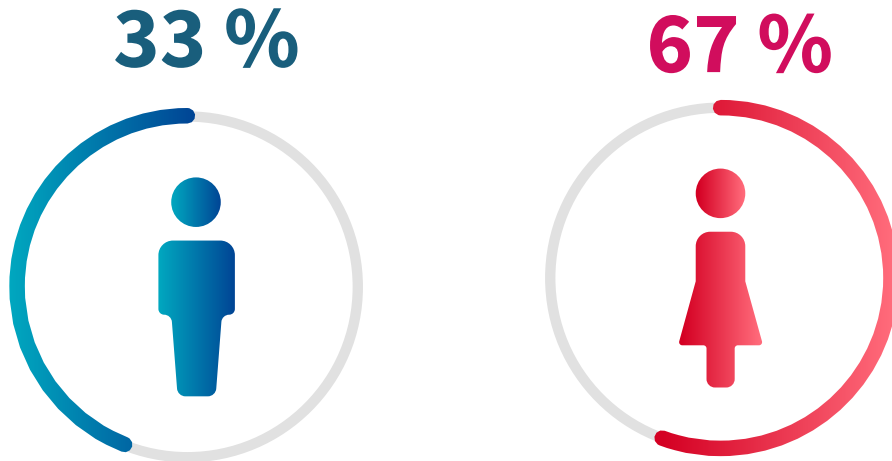


## ÖĞRENCİ BİLGİLERİ

### ÖĞRENCİ SAYILARI



### ÖĞRENCİLERİN GENEL CİNSİYET DAĞILIMI



Kaynak: Personel Dairesi Başkanlığı (31 Aralık 2023)

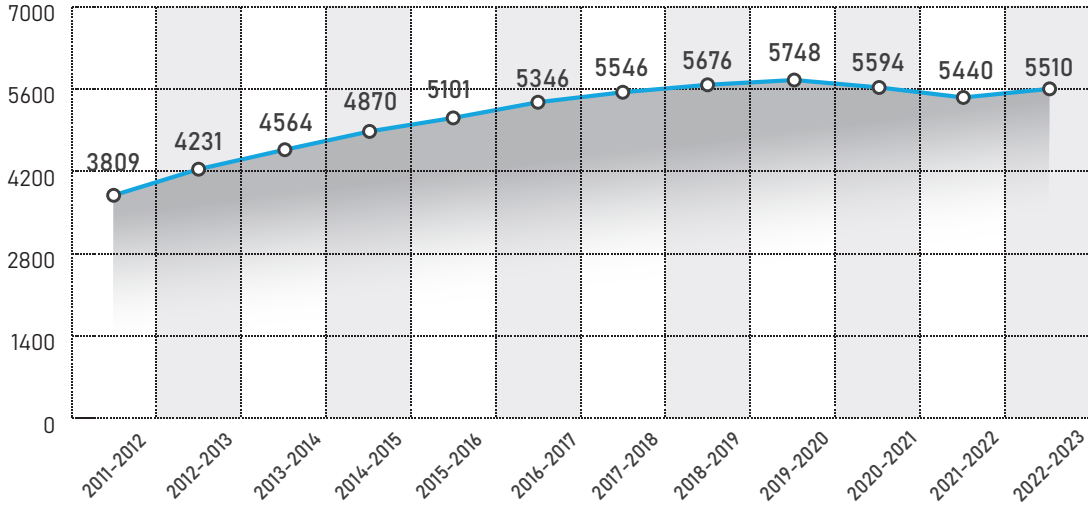


## ÖĞRENCİ SAYILARI

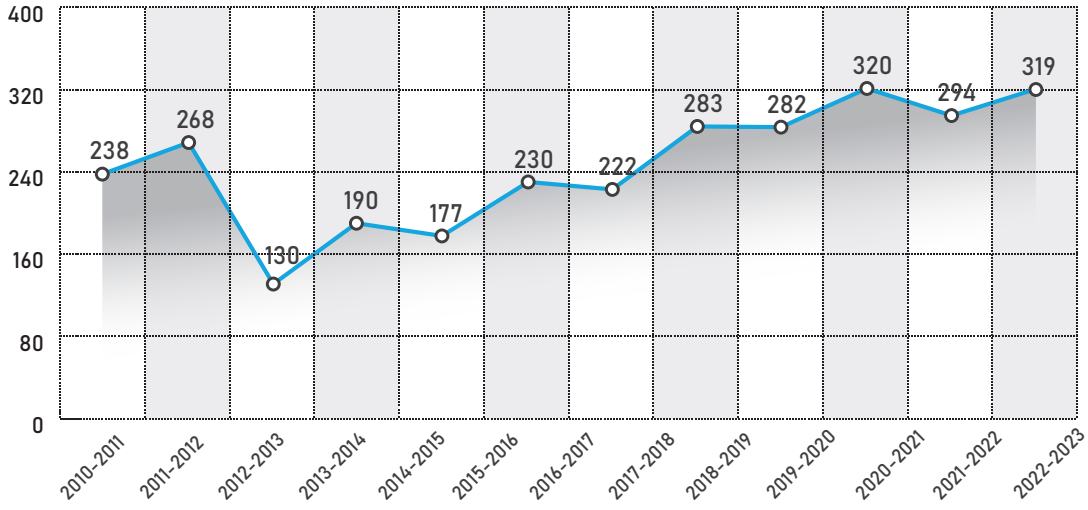
Eğitim-Öğretim Yılı	Önlisans-Lisans				Yüksek Lisans				Doktora			
	T.C	K.C.	Diğer	Toplam	T.C	K.C.	Diğer	Toplam	T.C	K.C.	Diğer	Toplam
2011-2012	466	3.204	139	3.809	68	157	13	238	42	40	0	82
2012-2013	501	3.582	148	4.231	70	187	11	268	43	45	3	91
2013-2014	512	3.832	221	4.565	31	97	2	130	26	37	3	66
2014-2015	522	4.030	318	4.870	43	138	9	190	29	44	3	76
2015-2016	489	4.267	345	5.101	42	123	12	177	31	44	3	78
2016-2017	468	4.462	416	5.346	54	167	9	230	33	36	4	73
2017-2018	436	4.682	428	5.546	43	169	10	222	31	25	3	68
2018-2019	309	4.871	496	5.676	65	207	11	283	37	47	5	89
2019-2020	320	4.913	515	5.748	57	210	15	282	33	35	5	83
2020-2021	259	4.864	471	5.594	90	211	19	320	36	40	6	82
2021-2022	242	4.620	421	5.440	85	192	17	294	37	44	6	87
2022-2023	250	4.823	437	5.510	98	204	17	319	37	45	7	89

## ÖĞRENCİ SAYILARININ YILLARA GÖRE DAĞILIMI

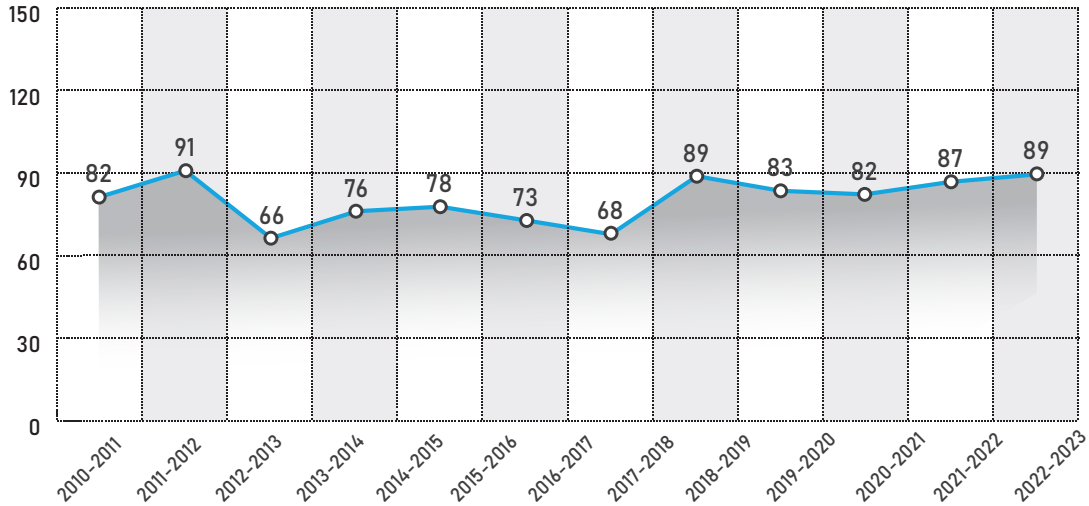
### ► Önlisans-Lisans



### ► Yüksek lisans



### ► Doktora



## ÖĞRENCİ SAYILARININ BİRİM VE ÜLKE BAZLI DAĞILIMI

Fakülte/ Yüksekokul/ Enstitü	2018-2019				2019-2020				2020-2021				2021-2022				2022-2023			
	T.C	K.C.	Diğer	Toplam	T.C	K.C.	Diğer	Toplam	T.C	K.C.	Diğer	Toplam	T.C	K.C.	Diğer	Toplam	T.C	K.C.	Diğer	Toplam
Edebiyat Fakültesi	142	760	57	959	149	762	58	969	109	775	67	951	73	563	67	703	70	600	58	728
Fen Fakültesi	1	348	13	362	2	352	13	367	1	308	15	324	0	246	15	261	0	245	11	256
Güzel Sanatlar Fakültesi	6	319	5	330	7	320	5	332	1	332	8	341	1	255	6	262	1	232	8	241
İktisadi ve İdari Bilimler Fakültesi	29	535	78	642	29	536	78	643	23	552	75	650	17	430	71	518	11	430	62	503
İlahiyat Fakültesi	11	223	6	240	11	227	6	244	10	207	10	227	8	174	10	192	9	132	8	149
İletişim Fakültesi	52	455	25	532	53	458	25	536	54	479	31	564	35	375	30	440	35	387	28	450
Mühendislik Fakültesi	5	501	27	533	6	502	27	535	5	578	31	614	3	435	30	468	4	465	27	496
Veteriner Fakültesi	37	182	8	227	37	192	7	236	36	185	10	231	27	151	9	187	30	139	9	178
Ziraat Fakültesi	1	225	4	230	1	225	5	231	1	187	4	192	1	142	3	146	0	135	4	139
Spor Bilimleri Fakültesi	10	157	5	172	10	163	4	177	7	167	6	180	7	97	5	109	4	90	4	98
Turizm Fakültesi	15	506	84	605	15	508	84	607	12	473	89	574	7	249	56	312	9	405	80	494
Yabancı Diller Yüksekokulu	0	0	172	172	0	0	191	191	0	0	110	110	63	1097	105	1265	77	1199	127	1403
Meslek Yüksekokulu	0	660	12	672	0	668	12	680	0	608	15	623	0	406	14	420	0	364	11	375
Fen Bilimleri Enstitüsü	6	89	2	97	6	86	2	94	6	76	1	83	6	76	4	99	6	76	4	86
Sosyal Bilimler Enstitüsü	96	165	12	275	84	169	18	271	120	175	24	319	116	160	19	295	129	173	20	322
<b>Toplam</b>	<b>411</b>	<b>5125</b>	<b>510</b>	<b>6048</b>	<b>410</b>	<b>5168</b>	<b>535</b>	<b>6113</b>	<b>385</b>	<b>5102</b>	<b>496</b>	<b>5983</b>	<b>364</b>	<b>4856</b>	<b>444</b>	<b>5677</b>	<b>385</b>	<b>5072</b>	<b>461</b>	<b>5918</b>


## MEZUN BİLGİLERİ

Eğitim-Öğretim Yılı	Önlisans-Lisans				Yüksek Lisans								Doktora			
					Tezli				Tezsiz							
	T.C	K.C.	Diğer	Toplam	T.C	K.C.	Diğer	Toplam	T.C	K.C.	Diğer	Toplam	T.C	K.C.	Diğer	Toplam
2001-2010	463	1631	167	2261	81	131	6	218	45	20	0	65	10	7	1	18
2010-2011	33	237	34	304	15	39	0	54	10	0	0	10	7	3	0	10
2011-2012	42	350	27	419	10	32	2	44	0	0	0	0	4	3	0	7
2012-2013	90	470	12	572	17	26	3	46	0	0	0	0	4	0	0	4
2013-2014	54	498	18	570	13	18	2	33	0	0	0	0	5	3	0	8
2014-2015	66	534	17	617	15	31	0	46	0	0	0	0	5	4	0	9
2015-2016	66	611	17	694	1	19	0	20	0	0	0	0	5	10	0	15
2016-2017	54	657	18	729	8	15	4	27	0	0	0	0	4	10	1	15
2017-2018	69	677	35	781	7	33	0	40	0	0	0	0	2	6	0	8
2018-2019	52	584	32	668	3	56	4	63	0	0	0	0	0	7	0	7
2019-2020	55	906	28	989	11	42	1	54	0	0	0	0	5	3	0	8
2020-2021	42	805	32	879	6	43	1	50	0	0	0	0	5	2	0	7
2021-2022	30	770	34	834	11	61	1	73	0	0	0	0	2	4	1	7
2022-2023	25	807	55	887	13	50	4	67	0	0	0	0	4	3	0	7
<b>Toplam</b>	1.141	9.537	526	<b>11.204</b>	211	596	28	<b>835</b>	55	20	0	<b>75</b>	62	65	3	<b>130</b>
	<b>12.244</b>															





## 2022-2023 EĞİTİM-ÖĞRETİM YILI MEZUN SAYISI



Toplam Önlisans/Lisans  
Mezun

**11.204**

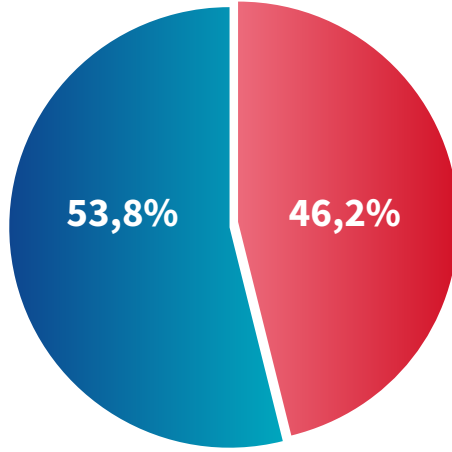
Toplam Lisansüstü Mezun

**1.040**

Toplam Mezun

**12.244**

## ULAŞILAN MEZUN SAYISI (E-ANKET)



■ ULAŞILANLAR

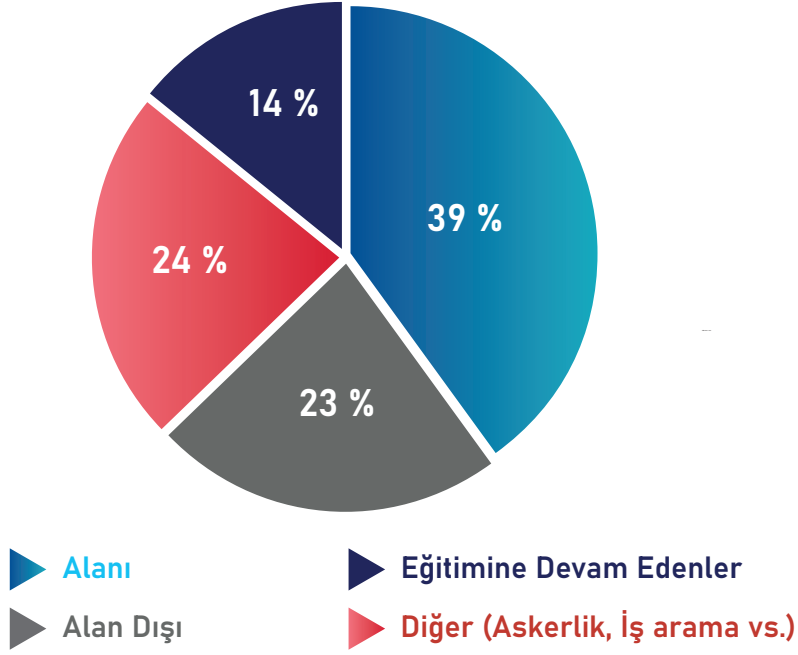
■ ULAŞILMAYANLAR

## ANKETİ DOLDURAN MEZUNLARIN ÜLKELERE GÖRE DAĞILIMI

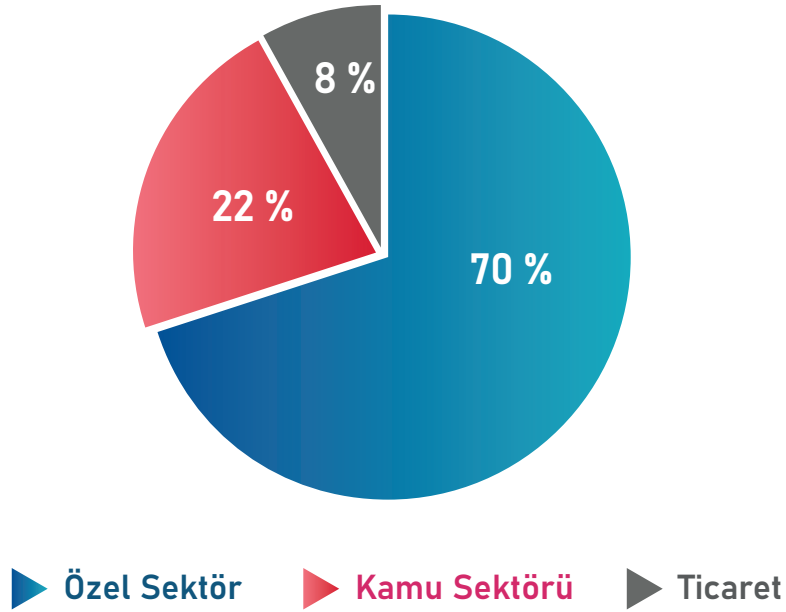
Nº	Ülke Adı	Mezun sayısı	% Oranı	Nº	Ülke Adı	Mezun sayısı	% Oranı
1	Kırgızistan	3 492	77,12	23	Gürcistan	3	0,07
2	Türkiye	513	11,33	24	İtalya	3	0,07
3	Rusya	191	4,22	25	Kanada	3	0,07
4	BAE (Dubai)	58	1,28	26	Kuveyt	3	0,07
5	Almanya	42	0,93	27	Bahreyn	3	0,07
6	Kazakistan	35	0,77	28	Singapur	1	0,02
7	Çin	31	0,68	29	Afganistan	1	0,02
8	ABD	29	0,64	30	Çekya	1	0,02
9	Kıbrıs	13	0,29	31	Hindistan	1	0,02
10	Güney Kore	13	0,29	32	İspanya	1	0,02
11	Katar	12	0,27	33	İsveç	1	0,02
12	Özbekistan	12	0,27	34	İsviçre	1	0,02
13	Moğolistan	10	0,22	35	Malezya	1	0,02
14	Azerbaycan	7	0,15	36	Moldova	1	0,02
15	İngiltere	7	0,15	37	Polonya	1	0,02
16	Japonya	5	0,11	38	Tayvan	1	0,02
17	Türkmenistan	5	0,11	39	Yunanistan	1	0,02
18	Tayland	5	0,11	40	Norveç	1	0,02
19	Tacikistan	5	0,11	41	Mısır	1	0,02
20	Avusturya	4	0,09	42	İran	1	0,02
21	Macaristan	4	0,09	43	Litvanya	1	0,02
22	Ukrayna	4	0,09	<b>TOPLAM</b>		<b>4 528</b>	



## ► 2002-2023 YILLAR ARASI KTMÜ MEZUNLARININ MESLEKİ DAĞILIMI



## ► 2002-2023 YILLAR ARASI İSTİHDAM EDİLEN KTMÜ MEZUNLARININ SEKTÖREL DAĞILIM ORANLARI



## MEZUN SAYILARININ BİRİM, YIL VE ÜLKE BAZLI DAĞILIMI

Fakülte/Yüksekokul/Enstitü	2001-2002				2002-2003				2003-2004				2004-2005			
	T.C	K.C.	Diğer	Toplam	T.C	K.C.	Diğer	Toplam	T.C	K.C.	Diğer	Toplam	T.C	K.C.	Diğer	Toplam
Fen Edebiyat Fakültesi	0	37	0	37	6	11	3	20	35	45	1	81	49	38	10	97
İktisadi ve İdari Bilimler Fakültesi	0	24	0	24	5	19	2	26	47	55	6	108	56	62	13	131
İletişim Fakültesi	0	0	0	0	0	0	0	0	0	19	0	19	7	22	1	30
Mühendislik Fakültesi	0	11	0	11	4	13	3	20	24	33	0	57	17	26	3	46
Yabancı Diller Yüksekokulu	0	0	0	0	0	0	0	0	0	21	0	21	0	20	2	22
Turizm ve Otelcilik Meslek Yüksekokulu	0	15	0	15	0	25	0	25	2	32	1	35	2	46	0	48
Sosyal Bilimler Enstitüsü	0	0	0	0	1	0	0	1	20	10	2	32	8	22	0	30
<b>Toplam</b>	<b>0</b>	<b>87</b>	<b>0</b>	<b>87</b>	<b>16</b>	<b>68</b>	<b>8</b>	<b>92</b>	<b>128</b>	<b>215</b>	<b>10</b>	<b>353</b>	<b>139</b>	<b>236</b>	<b>29</b>	<b>404</b>

Fakülte/Yüksekokul/Enstitü	2005-2006				2006-2007				2007-2008*				2008-2009			
	T.C	K.C.	Diğer	Toplam	T.C	K.C.	Diğer	Toplam	T.C	K.C.	Diğer	Toplam	T.C	K.C.	Diğer	Toplam
Fen Edebiyat Fakültesi	10	25	3	38	15	34	2	51	6	35	2	43	8	23	3	34
İktisadi ve İdari Bilimler Fakültesi	28	61	6	95	16	53	7	76	5	62	6	73	11	42	13	66
İletişim Fakültesi	12	31	4	47	6	56	2	64	7	35	2	44	6	51	10	67
Mühendislik Fakültesi	12	22	2	36	20	26	3	49	2	38	3	43	14	21	5	40
Yabancı Diller Yüksekokulu	0	18	1	19	2	15	1	18	1	10	1	12	0	20	1	21
Turizm ve Otelcilik Meslek Yüksekokulu	0	46	2	48	0	33	3	36	0	32	1	33	0	43	3	46
Sosyal Bilimler Enstitüsü	11	15	1	27	24	30	1	55	17	18	2	37	23	17	0	40
<b>Toplam</b>	<b>73</b>	<b>218</b>	<b>19</b>	<b>310</b>	<b>83</b>	<b>247</b>	<b>19</b>	<b>349</b>	<b>38</b>	<b>230</b>	<b>17</b>	<b>285</b>	<b>62</b>	<b>217</b>	<b>35</b>	<b>314</b>



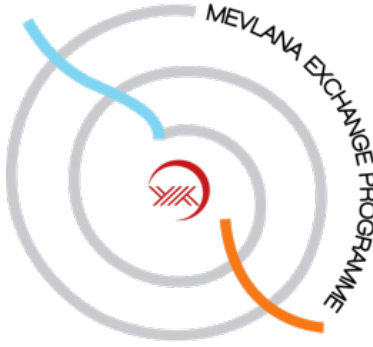
Fakülte/ Yüksekokul/ Enstitü	2009-2010				2010-2011				2011-2012				2012-2013				2013-2014				2014-2015			
	T.C	K.C.	Diğer	Toplam	T.C	K.C.	Diğer	Toplam	T.C	K.C.	Diğer	Toplam	T.C	K.C.	Diğer	Toplam	T.C	K.C.	Diğer	Toplam	T.C	K.C.	Diğer	Toplam
Edebiyat Fakültesi	5	27	3	35	6	20	6	32	15	42	0	57	39	108	0	147	22	105	4	131	24	83	5	112
Fen Fakültesi	0	0	0	0	0	0	0	0	1	10	0	11	3	25	0	28	3	17	0	20	2	31	0	33
Güzel Sanatlar F.	0	0	0	0	0	0	0	0	0	0	0	0	0	10	0	10	0	36	2	38	0	23	2	25
İktisadi ve İd. Bil. Fakültesi	8	67	20	95	8	72	16	96	15	110	10	135	23	89	6	118	8	90	3	101	21	85	0	106
İletişim Fakültesi	9	42	8	59	9	46	12	67	7	54	11	72	12	69	4	85	8	54	3	65	5	60	2	67
Mühendislik Fakültesi	6	33	1	40	3	26	0	29	2	29	1	32	10	43	0	53	10	25	1	36	1	41	1	43
Veteriner Fakültesi	0	0	0	0	0	0	0	0	0	0	0	0	0	0	0	0	0	14	0	14	2	8	1	11
Ziraat Fakültesi	0	0	0	0	0	0	0	0	0	0	0	0	0	14	0	14	0	17	0	17	0	19	0	19
Beden Eğitimi ve Spor YO	0	0	0	0	0	0	0	0	0	0	0	0	0	7	0	7	0	11	0	11	7	19	1	27
Turizm ve Otelcilik YO	0	0	0	0	0	9	0	9	2	58	5	65	3	44	1	48	3	57	4	64	4	49	4	57
Yabancı Diller Yüksekokulu	0	21	3	24	7	17	0	24	0	7	0	7	0	0	0	0	0	0	0	0	0	0	0	0
Turizm ve Otelcilik MYO	0	3	1	4	0	0	0	0	0	0	0	0	0	0	0	0	0	0	0	0	0	0	0	0
Meslek YO	0	32	0	32	0	47	0	47	0	40	0	40	0	61	1	62	0	72	1	73	0	116	1	117
Fen Bilimleri Enstitüsü	5	12	1	18	1	4	0	5	3	5	0	8	4	6	0	10	0	2	0	2	3	13	0	16
Sosyal Bilimler Enstitüsü	27	34	0	61	31	38	0	69	11	30	2	43	17	20	3	40	18	19	2	39	17	22	0	39
<b>Toplam</b>	<b>60</b>	<b>271</b>	<b>37</b>	<b>368</b>	<b>65</b>	<b>279</b>	<b>34</b>	<b>378</b>	<b>56</b>	<b>385</b>	<b>29</b>	<b>470</b>	<b>111</b>	<b>496</b>	<b>15</b>	<b>622</b>	<b>72</b>	<b>519</b>	<b>20</b>	<b>611</b>	<b>86</b>	<b>569</b>	<b>17</b>	<b>672</b>

Fakülte/ Yüksekokul/ Enstitü	2015-2016				2016-2017				2017-2018				2018-2019				2019-2020			
	T.C.	K.C.	Diğer	Toplam	T.C.	K.C.	Diğer	Toplam	T.C.	K.C.	Diğer	Toplam	T.C.	K.C.	Diğer	Toplam	T.C.	K.C.	Diğer	Toplam
Edebiyat Fakültesi	15	99	2	116	23	149	4	176	30	142	3	175	18	131	6	155	30	151	6	187
Fen Fakültesi	2	36	0	38	0	41	1	42	0	37	1	38	0	27	1	28	0	54	0	54
Güzel Sanatlar F.	0	26	4	30	1	29	0	30	0	44	0	44	1	30	0	31	0	38	0	38
İktisadi ve İd. Bil. Fakültesi	19	91	3	113	10	99	3	112	7	84	11	102	4	66	7	77	3	101	4	108
İlahiyat Fakültesi	3	13	0	16	1	17	0	18	2	19	0	21	2	23	2	27	4	34	0	38
İletişim Fakültesi	13	76	2	91	13	78	3	94	18	78	5	101	13	70	4	87	10	76	2	88
Mühendislik Fakültesi	6	59	2	67	2	38	0	40	2	37	4	43	2	50	4	56	0	62	3	65
Veteriner Fakültesi	2	12	0	14	1	14	0	15	4	12	0	16	4	4	0	8	4	14	1	19
Ziraat Fakültesi	0	20	0	20	0	24	0	24	0	18	0	18	0	19	1	20	0	25	0	25
Spor Bilimleri Fakültesi	3	19	1	23	0	11	0	11	1	18	0	19	5	14	0	19	0	22	0	22
Turizm Fakültesi	3	63	2	68	3	68	6	77	5	70	10	85	3	61	6	70	4	101	9	114
Meslek Yüksekokulu	0	97	1	98	0	89	1	90	0	118	1	119	0	89	1	90	0	228	3	231
Fen Bilimleri Enst.	1	6	0	7	2	8	0	10	0	11	0	11	1	25	1	27	1	15	1	17
Sosyal Bilimler Enst.	5	23	0	28	10	17	5	32	9	28	0	37	2	38	3	43	15	30	0	45
<b>Toplam</b>	72	640	17	729	66	681	23	771	78	716	35	829	78	716	35	738	71	951	29	1.051



Fakülte/Yüksekokul/Enstitü	2020-2021				2021-2022				2022-2023			
	T.C	K.C.	Diğer	Toplam	T.C	K.C.	Diğer	Toplam	T.C	K.C.	Diğer	Toplam
Edebiyat Fakültesi	21	108	3	132	9	125	4	138	11	103	11	125
Fen Fakültesi	0	61	0	61	0	50	2	52	0	48	4	52
Güzel Sanatlar F.	2	45	0	47	0	45	1	46	1	50	2	53
İktisadi ve İd. Bil. Fakültesi	3	82	11	96	3	103	8	114	0	92	9	101
İlahiyat Fakültesi	2	28	0	30	0	44	1	45	2	22	1	25
İletişim Fakültesi	4	84	5	93	11	79	4	94	4	82	5	91
Mühendislik Fakültesi	0	59	1	60	0	59	2	61	0	78	3	81
Veteriner Fakültesi	4	16	0	20	2	18	1	21	5	31	1	37
Ziraat Fakültesi	0	43	0	43	0	33	0	33	0	31	3	34
Spor Bilimleri Fakültesi	2	17	0	19	3	23	1	27	2	5	0	7
Turizm Fakültesi	4	87	10	101	2	49	8	59	0	85	13	98
Meslek Yüksekokulu	0	175	2	177	0	143	2	145	0	180	3	183
Fen Bilimleri Enst.	1	22	0	23	0	31	0	31	0	16	0	16
Sosyal Bilimler Enst.	8	25	1	34	13	34	2	49	17	37	4	58
<b>Toplam</b>	<b>51</b>	<b>852</b>	<b>33</b>	<b>936</b>	<b>43</b>	<b>836</b>	<b>36</b>	<b>915</b>	<b>42</b>	<b>860</b>	<b>59</b>	<b>961</b>

## DEĞİŞİM PROGRAMLARI



Mevlana Değişim Programında **85** Üniversite ile protokol imzalanmıştır.

Erasmus Değişim Programında **27** Üniversite ile protokol imzalanmıştır.

Orhun Değişim Programı, Türk Devletleri Teşkilatı üyesi Azerbaycan, Kazakistan, Kırgızistan, Macaristan, Özbekistan, Türkiye ve Türkmenistan'dan **49** üniversitenin üye olduğu değişim ağıdır.





## YILLARA GÖRE DEĞİŞİM PROGRAMLARI

Değişim Programı	2013-2014		2014-2015		2015-2016		2016-2017		2017-2018				2018-2019				2019-2020				2020-2021							
	Mevlânâ	Erasmus+	Mevlânâ	Erasmus+	Mevlânâ	Erasmus+	Mevlânâ	Erasmus+	Mevlânâ	Erasmus+	Orhun	K.C. İç D.P.*	Mevlânâ	Erasmus+	Orhun	K.C. İç D.P.	Mevlânâ	Erasmus+	Orhun	K.C. İç D.P.	T.C.ile D.P.**	MAÜB D.P.	Mevlânâ	Erasmus+	Orhun	K.C. İç D.P.	T.C.ile D.P.**	MAÜB D.P.
Giden Öğrenci	51	0	66	0	52	3	37	4	45	1	5	0	36	4	13	0	21	7	10	0	0	0	0	1	0	0	0	0
Gelen Öğrenci	4	0	34	0	20	0	30	0	19	2	4	4	22	0	0	8	7	0	5	6	2	3	0	0	0	2	0	0
Giden Öğretim Elemanı	5	0	10	0	8	0	5	0	4	3	0	0	4	4	11	0	1	1	1	0	0	0	0	2	0	0	0	0
Gelen Öğretim Elemanı	32	0	65	0	0	0	0	0	0	0	0	0	0	8	1	0	0	2	0	0	0	0	0	2	0	0	0	0
<b>Toplam</b>	<b>92</b>		<b>175</b>		<b>83</b>		<b>76</b>		<b>87</b>				<b>111</b>				<b>66</b>						<b>3*</b>					

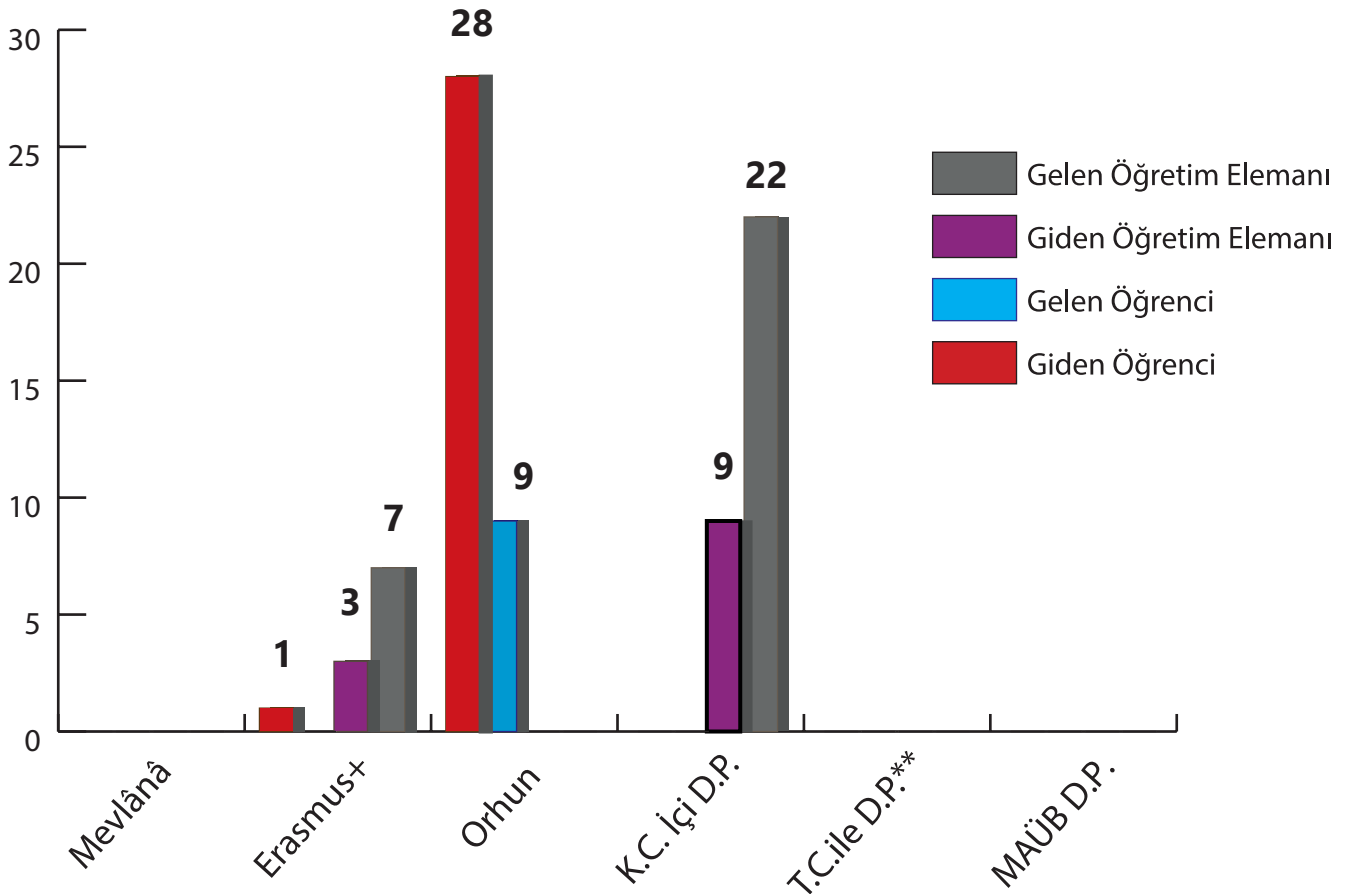
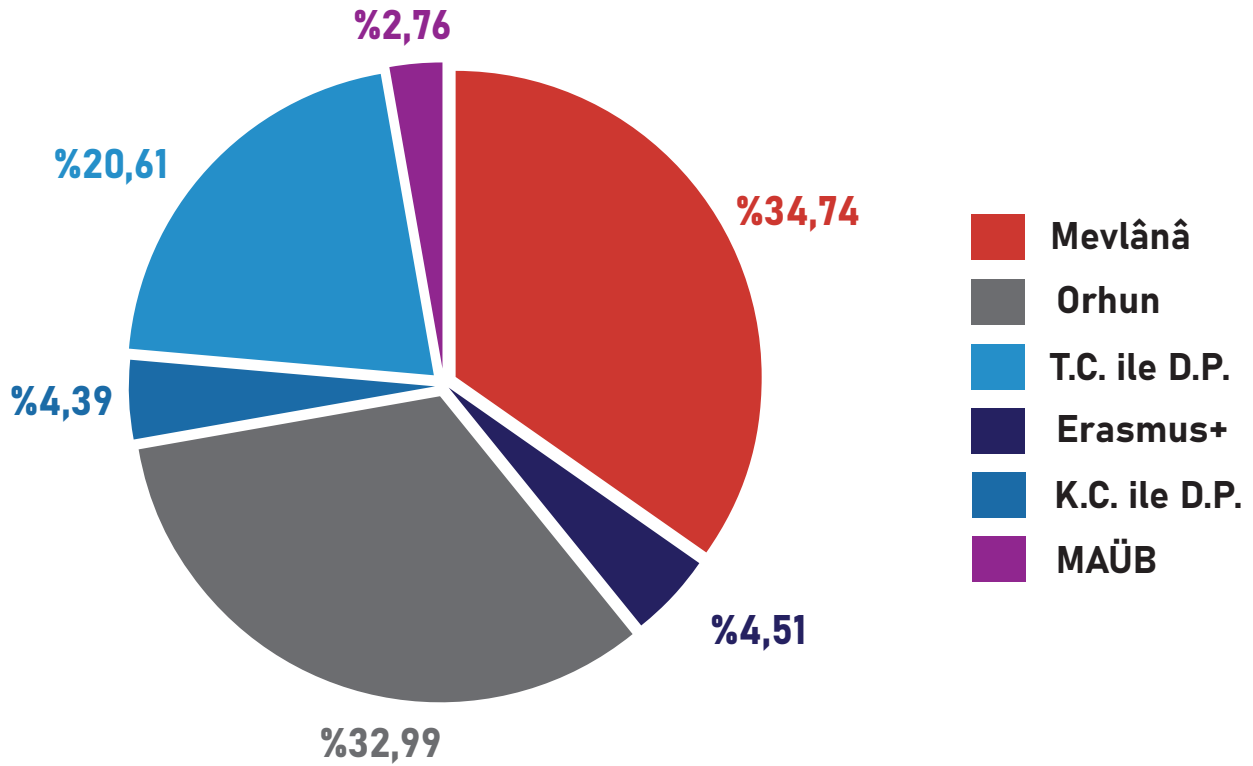
\* COVID19 salgını nedeniyle bazı değişim programları durdurulmuştur.

Değişim Programı	2021-2022						2022-2023					
	Mevlânâ	Erasmus+	Orhun	K.C. İç D.P.	T.C.ile D.P.**	MAÜB D.P.	Mevlânâ	Erasmus+	Orhun	K.C. İç D.P.	T.C.ile D.P.**	MAÜB D.P.
Giden Öğrenci	0	1	28	0	0	0	0	1	30	0	21	0
Gelen Öğrenci	0	0	9	0	0	0	0	0	17	9	0	0
Giden Öğretim Elemanı	0	3	0	9	0	0	0	5	8	0	0	0
Gelen Öğretim Elemanı	0	7	0	22	0	0	0	14	12	0	0	0
<b>Toplam</b>			<b>79</b>						<b>117</b>			
<b>Değişim Programına göre Genel Toplam</b>	578	55	482	64	322	46	578	75	549	73	343	46

**Başlangıçtan itibaren Değişim Hareketliliğinin Genel Toplamı**

**1.664**

## 2013-2014 yılından itibaren değişim programlarının dağılımı

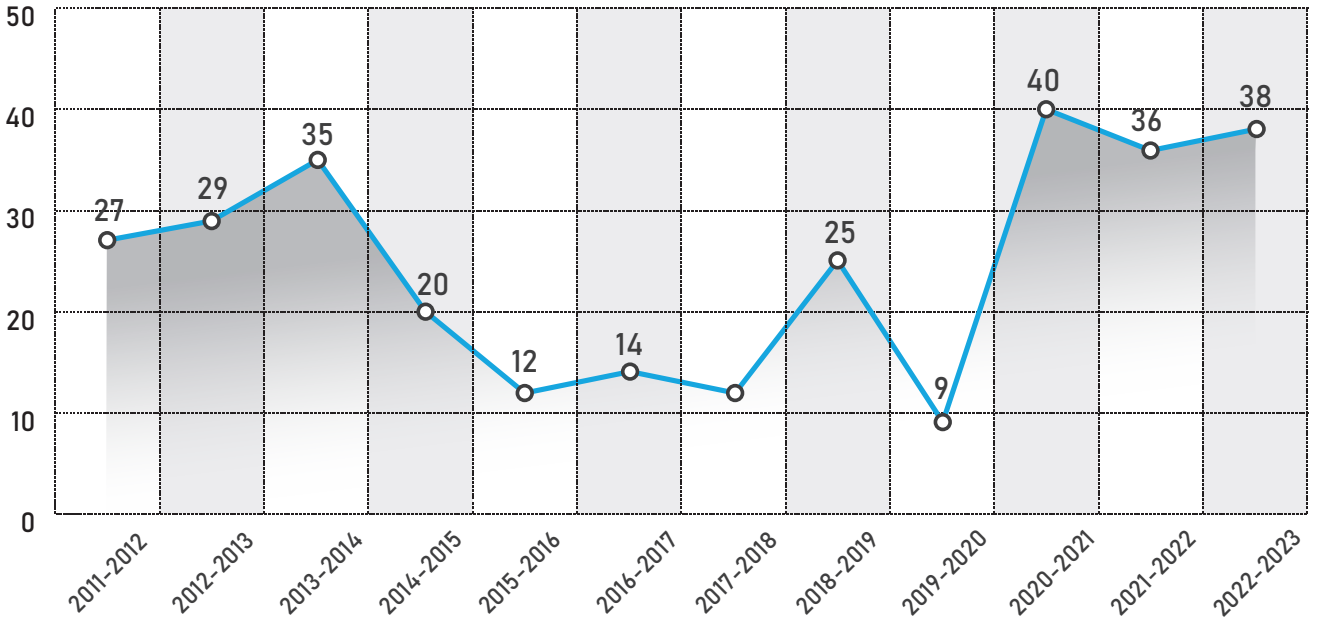


## İŞ BİRLİKLERİ

Kırgızistan-Türkiye Manas Üniversitesi **son 3 yılda**,  
**14 ülkede 88 üniversite ve kurumla** işbirliği protokolü imzalamıştır.

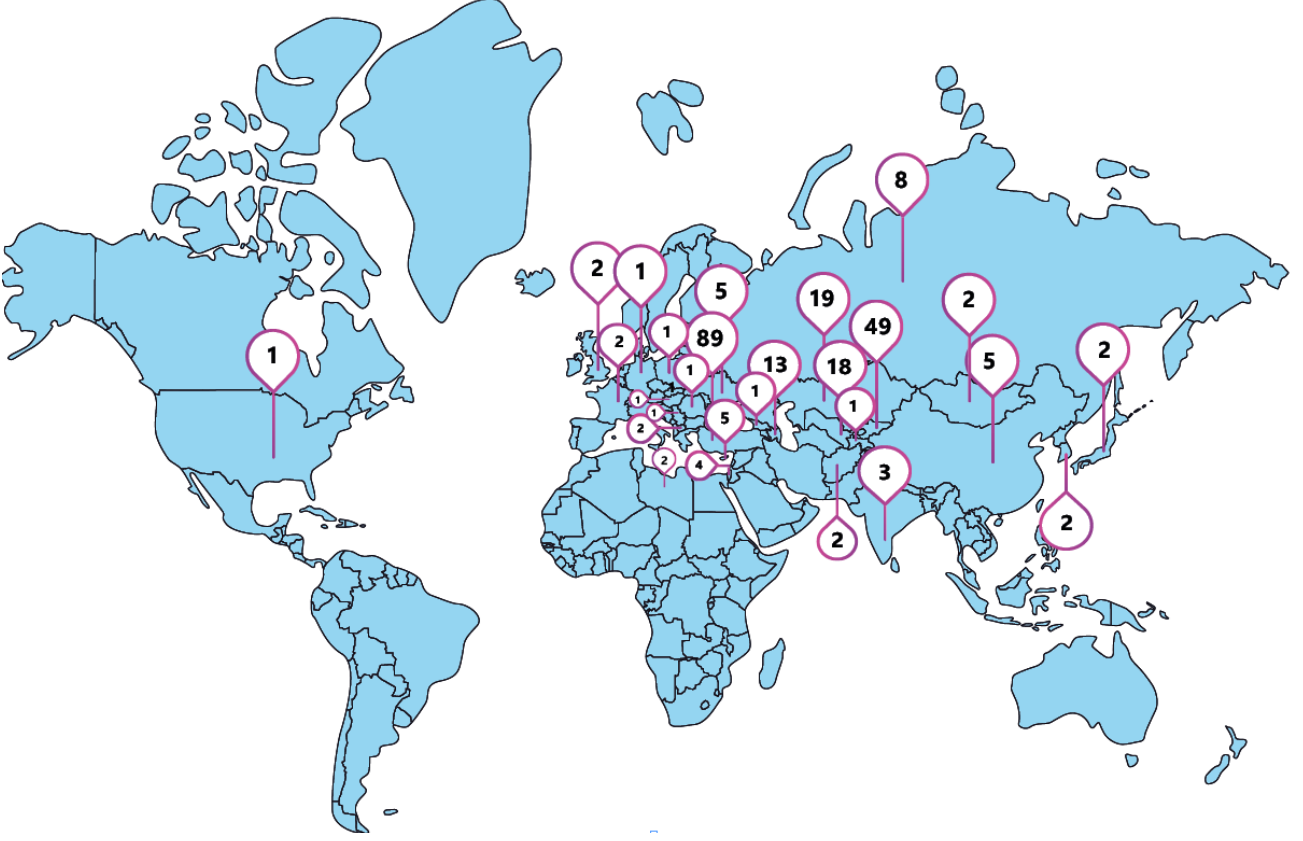
### 2023 toplam 242 işbirliği

Türkiye - 89; Kırgız Cumhuriyeti - 49; Kazakistan - 19; Rusya Federasyonu - 8; Özbekistan - 18; Azerbaycan - 13; Çin - 5; Kuzey Kıbrıs Türk Cumhuriyeti - 5; Ukrayna - 5; Japonya - 2; Filistin - 4; ABD - 1; Hindistan - 3; Libya - 2; Makedonya - 2; Birleşik Krallık - 2; Moğolistan - 2; Fransa - 2; Kore - 2; Afganistan - 2; Macaristan - 1; Sırbistan - 1; Gürcistan - 1; Romanya - 1; Almanya - 1; Polonya - 1; Tacikistan - 1;



Kaynak: Dış İlişkiler Bürosu

Toplam **27 ülkeden 242 işbirliği** protokolü imzalanmıştır.



Osmaniye Korkut Ata Üniversitesi Gebze Teknik Üniversitesi  
 Kırgız Cumhuriyeti İçişleri Bakanlığı'na Bağlı Özel Alay Komutanlığı CVM Üniversitesi Miras Üniversitesi  
 Enerji Sanayicileri ve İş Adamları Derneği (ENSIA) Karabük Üniversitesi Kırgız Devlet Beden Eğitimi ve Spor Akademisi  
 Kızılorda Korkut Ata Üniversitesi Cumhuriyet Üniversitesi  
 Ankara Üniversitesi Doğu Akdeniz Üniversitesi Atatürk Üniversitesi OSTİM Teknik Üniversitesi  
 Baku State University St.Petersburg Yabancı Diller Enstitüsü Oş Devlet Üniversitesi Azerbaijan Medical University  
 Al-Farabi Kazak Milli Üniversitesi Kirgizistan-Rusya Slav Üniversitesi Erzincan Üniversitesi K. Karasayev Bişkek Sosyal Bilimler Üniversitesi Selçuk Üniversitesi  
 M. AU EZOV Güney-Kazakistan Üniversitesi "Kırgız Taygan Kulübü" Derneği Nann Devlet Üniversitesi Süleyman Demirel Üniversitesi Yüksek Teknoloji Parkı  
 B.SIDIKOV Kırgız-Özbek Uluslararası Üniversitesi Ankara Sosyal Bilimler Üniversitesi Rusya Bilimler Akademisi Maddi Kültür Tarihi Enstitüsü Isık-Göl Devlet Üniversitesi  
 Tarım, Su Kaynakları ve Bölgesel Kalkınma Bakanlığı'nın Organik Tarım Başkanlığı Azerbaycan İlimler Akademisi  
 Botanik bahçesi Rusya Bilimler Akademisi Federal Devlet Bütçe Kurumu Doğu El Yazmaları Enstitüsü  
 Kırgız Milli Ziraat Üniversitesi, Kırgız Milli Bilimler Akademisi ve KC Tarım Bakanlığı Uluslararası Vizyon Üniversitesi

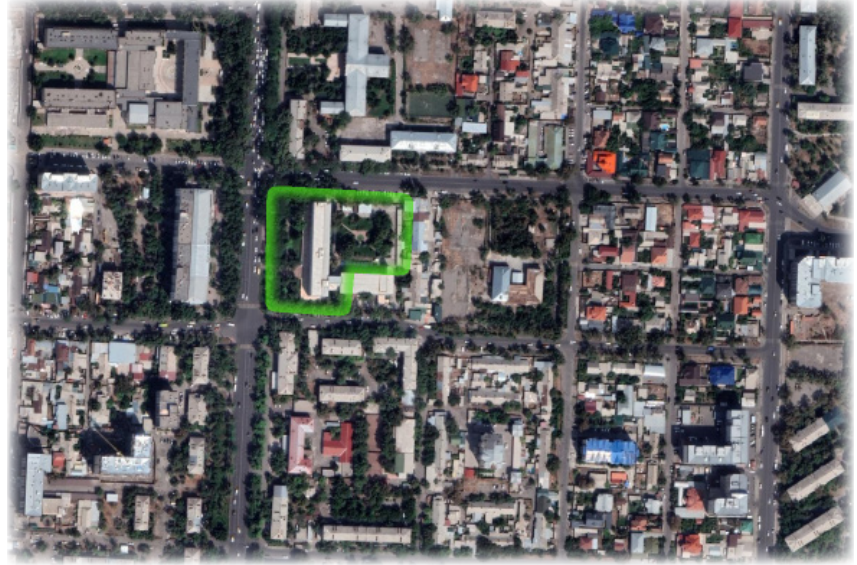


# FİZİKİ, TEKNİK VE TEKNOLOJİK ALTYAPI

## YILLARA GÖRE KULLANIMA AÇILAN KAPALI ALANLAR

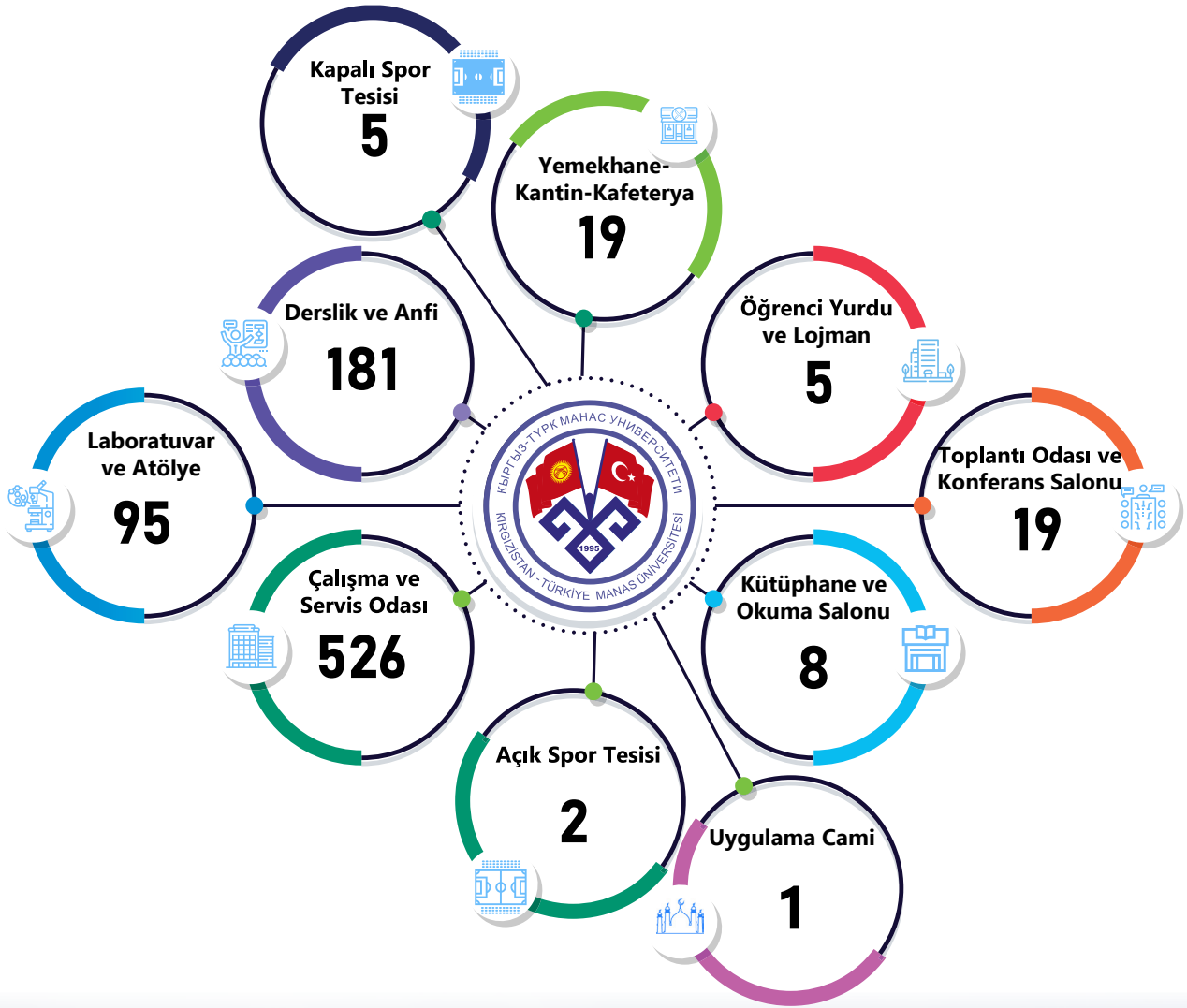
YILLARA GÖRE KULLANIMA AÇILAN KAPALI ALANLAR	HİZMETE AÇILDIĞI YIL	KAPALI ALAN (m <sup>2</sup> )
Merkez Bina	1998	8.346,62
Meslek Yüksekokulu Binası	2000	3.656,8
24 Daireli Lojman	2000	2.638
İktisadi ve İdari Bilimler Fakültesi Binası	2004	12.269,4
İletişim Fakültesi Binası	2004	10.868,3
Öğrenci Evi A-Blok	2013	11.669,5
Öğrenci Evi B-Blok	2000	4.746,17
Öğrenci Evi C-Blok	2010	1.432,3
61 Daireli Lojman	2010	7.810,2
Lojman İdari Ek Bina 1 (Yayın Ofisi)	2012	320,2
Lojman İdari Ek Bina 2 (Enstitüler)	2012	320,5
Lojman İdari Ek Bina 3 (ÖSYM Merkezi)	2012	319,6
Lojman İdari Ek Bina 4	2012	319,3
Lojman İdari Ek Bina 5	2013	316
Sosyal Tesisler Binası	2012	4.655,2
ORASAM (Teknoloji Merkezi Binası)	2012	377,2
Sağlık Merkezi / MYO Derslik	2012	962,7
Sağlık Merkezi	2012	615
Satınalma Müdürlüğü	2012	284,4
Spor Bilimleri Fakültesi Binası (Teknoloji Merkezi)	2012	1.145,2
Rektörlük Binası	2015	2.937,3
Mühendislik ve Fen Fakültesi Binası	2015	8.666,7
Kapalı Spor Salonu	2015	3.489,7
İlahiyat Fakültesi Uygulama Camii	2015	4.064,7
İlahiyat Fakültesi Binası	2017	3.513,2
Güzel Sanatlar Fakültesi Binası	2016	5.000
Veteriner Fakültesi	2016	4.545,6
Veteriner Fakültesi Anatomi Bölümü	2017	2.300
Veteriner Fakültesi Laboratuvar	2017	2.715,8
Ziraat Fakültesi ve Turizm Fakültesi Binası	2017	7.749
Türk Dünyası Millet Kiraathanesi	2018	384,46
Soyunma Odaları ve Duşlar (Spor Salonu)	2017	220
Öğrenci Konseyi Ofisi	2015	228
Deterjan Üretim Laboratuvarı ve Depolar	2015	428,4
Beş Parmak Çadırı	2023	166
<b>TOPLAM</b>		<b>119.481, 45</b>

Merkez Kampüs  
8.788 m<sup>2</sup>



Cengiz Aytmatov Kampüsü 850.188 m<sup>2</sup>



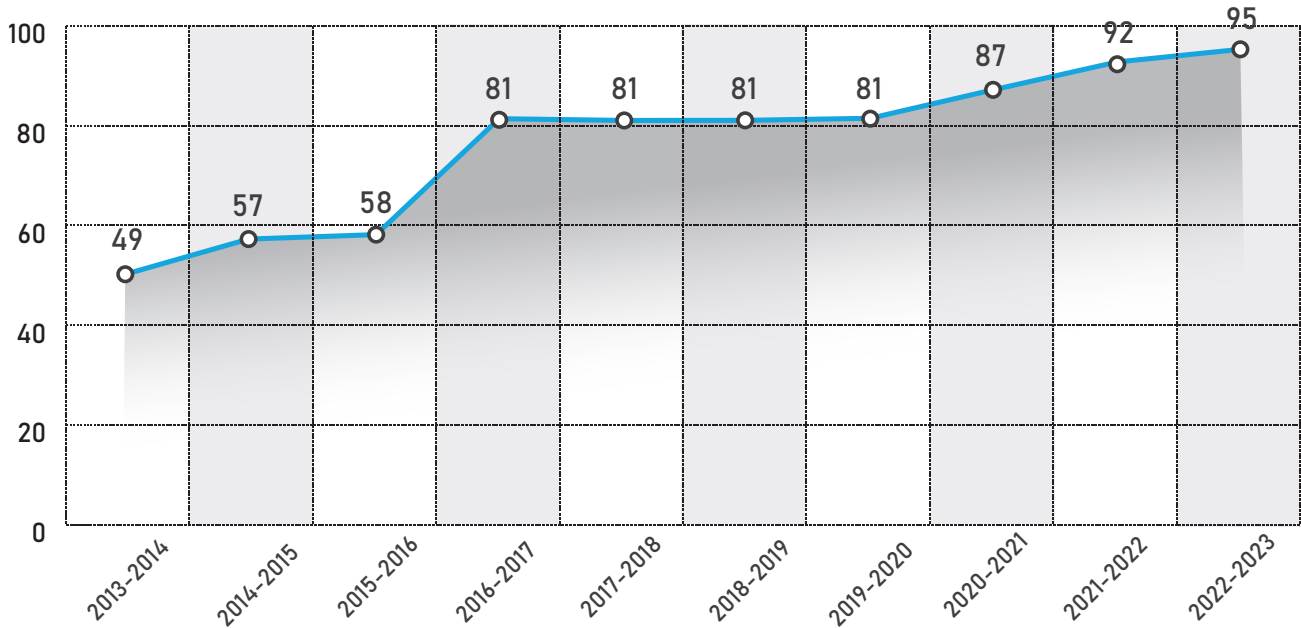


## EĞİTİM-ÖĞRETİM, ARAŞTIRMA LABORATUVARLARI VE ATÖLYELER

Laboratuvar Türü	2013-2014	2014-2015	2015-2016	2016-2017	2017-2018	2018-2019	2019-2020	2020-2021	2021-2022	2022-2023
Bilgisayar Laboratuvarları	19	21	22	20	18	18	18	15	15	20
Eğitim-Öğretim, Araştırma Laboratuvarları ve Atölyeler	30	36	36	61	63	63	63	72	77	75
<b>Toplam</b>	<b>49</b>	<b>57</b>	<b>58</b>	<b>81</b>	<b>81</b>	<b>81</b>	<b>81</b>	<b>87</b>	<b>92</b>	<b>95</b>

Son 10 yılda  
%94  
Artış

Son 1 yılda  
%3  
Artış







Kütüphane ve Dokümantasyon Dairesi Başkanlığı



İktisadi ve İdari Bilimler Fakültesi



Spor Bilimleri Fakültesi



Bilgi İşlem Daire Başkanlığı



Sağlık, Kültür ve Spor Dairesi Başkanlığı



Radyo ve Televizyon Müdürlüğü



Edebiyat Fakültesi



Güzel Sanatlar Fakültesi



İletişim Fakültesi



Fen Fakültesi



Turizm Fakültesi



Meslek Yüksekokulu



Veteriner Fakültesi



Ziraat Fakültesi



Mühendislik Fakültesi



05

10

15

20

25

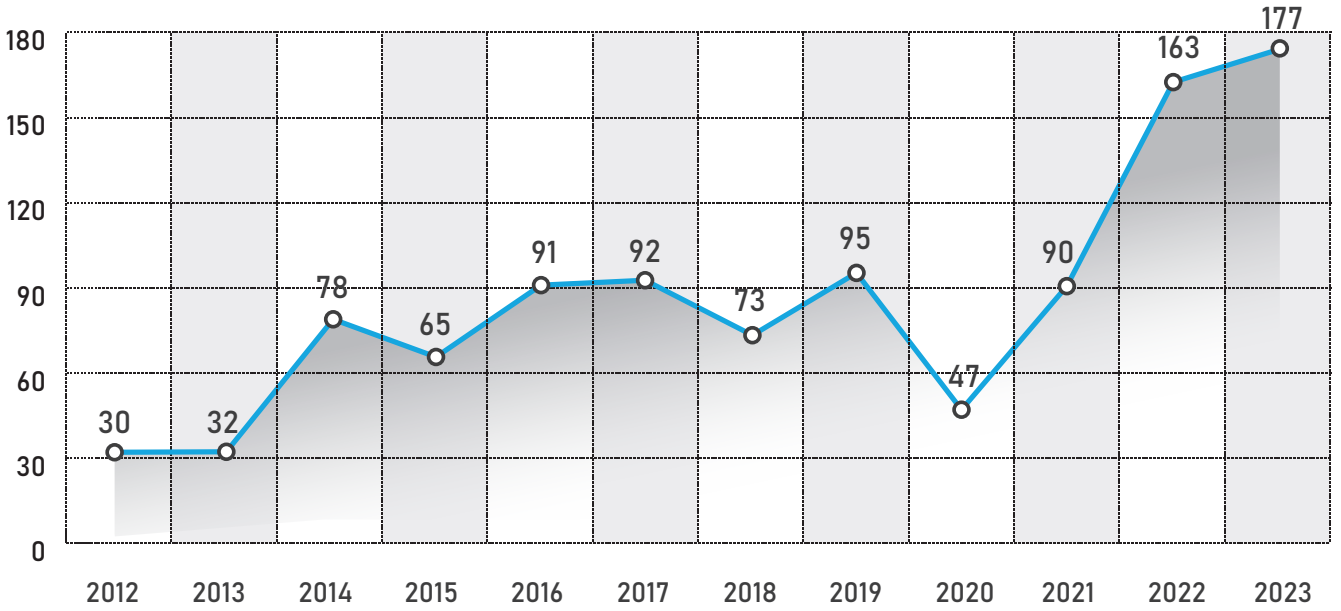
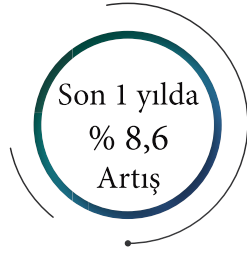
## BİLGİSAYAR, EĞİTİM VE ARAŞTIRMA LABORATUVARLARININ BİRİMLERE GÖRE DAĞILIMI

Birim	2013-2014			2014-2015			2015-2016			2016-2017			2017-2018			2018-2019			2019-2020			2020-2021			2021-2022			2022-2023					
	Bilg. Lab.	Eğ.ve Araş.		Bilg. Lab.	Eğ.ve Araş.		Bilg. Lab.	Eğ.ve Araş.		Bilg. Lab.	Eğ.ve Araş.		Bilg. Lab.	Eğ.ve Araş.		Bilg. Lab.	Eğ.ve Araş.		Bilg. Lab.	Eğ.ve Araş.		Bilg. Lab.	Eğ.ve Araş.		Bilg. Lab.	Eğ.ve Araş.							
Edebiyat Fakültesi	0	1		0	3		0	3		0	3		0	4		0	4		0	4		0	4		0	3		0	4				
Fen Fakültesi	0	3		0	3		1	3		1	3		1	3		1	3		1	3		1	7		1	5		1	3				
Güzel Sanatlar Fakültesi	1	0		1	0		1	0		1	3		1	5		1	5		1	4		1	4		1	4		1	1				
İktisadi ve İdari Bilimler Fakültesi	2	1		2	1		2	1		1	1		1	1		1	1		0	1		1	1		1	1		1	1				
İletişim Fakültesi	3	0		3	0		3	0		3	1		3	1		3	1		3	1		3	1		3	3		3	3		3	4	
Mühendislik Fakültesi	4	7		4	12		4	12		4	12		3	12		3	12		3	12		3	19		3	19		5	22				
Veteriner Fakültesi	0	5		1	5		1	5		1	16		1	16		1	16		1	16		0	3		0	12		0	11				
Ziraat Fakültesi	0	5		1	5		1	5		1	12		0	12		0	12		0	12		1	12		0	12		1	12				
Turizm ve Otelcilik Yüksekokulu	1	4		1	4		1	4		1	4		1	4		1	4		1	13		1	5		1	5		1	5				
Spor Bilimleri Fakültesi	0	0		0	0		0	0		0	0		0	0		0	0		0	0		0	0		0	2		0	2				
Meslek Yüksekokulu	2	3		2	3		2	3		2	6		2	5		2	5		2	8		2	8		2	8		4	6				
Kütüphane ve Dokümantasyon Dairesi Başkanlığı	3	0		3	0		3	0		2	0		2	0		2	0		0	0		0	0		1	0		1	0				
Sağlık, Kültür ve Spor Dairesi Başkanlığı	0	0		0	0		0	0		1	0		1	0		1	0		0	0		0	0		0	2		0	2				
Bilgi İşlem Dairesi Başkanlığı	2	0		2	0		2	0		2	0		2	0		2	0		2	0		2	0		2	0		2	0				
Radyo ve Televizyon Müd.	0	2		0	2		0	2		0	2		0	2		0	2		0	2		0	2		0	2		0	2				
<b>Toplam</b>	<b>19</b>	<b>30</b>		<b>21</b>	<b>36</b>		<b>22</b>	<b>36</b>		<b>20</b>	<b>61</b>		<b>18</b>	<b>63</b>		<b>18</b>	<b>63</b>		<b>18</b>	<b>63</b>		<b>15</b>	<b>72</b>		<b>15</b>	<b>77</b>		<b>20</b>	<b>75</b>				
	<b>49</b>			<b>57</b>			<b>58</b>			<b>81</b>			<b>81</b>			<b>81</b>			<b>81</b>			<b>87</b>			<b>92</b>			<b>95</b>					



## SOSYAL SORUMLULUK VE TOPLUMA HİZMET FAALİYETLERİ

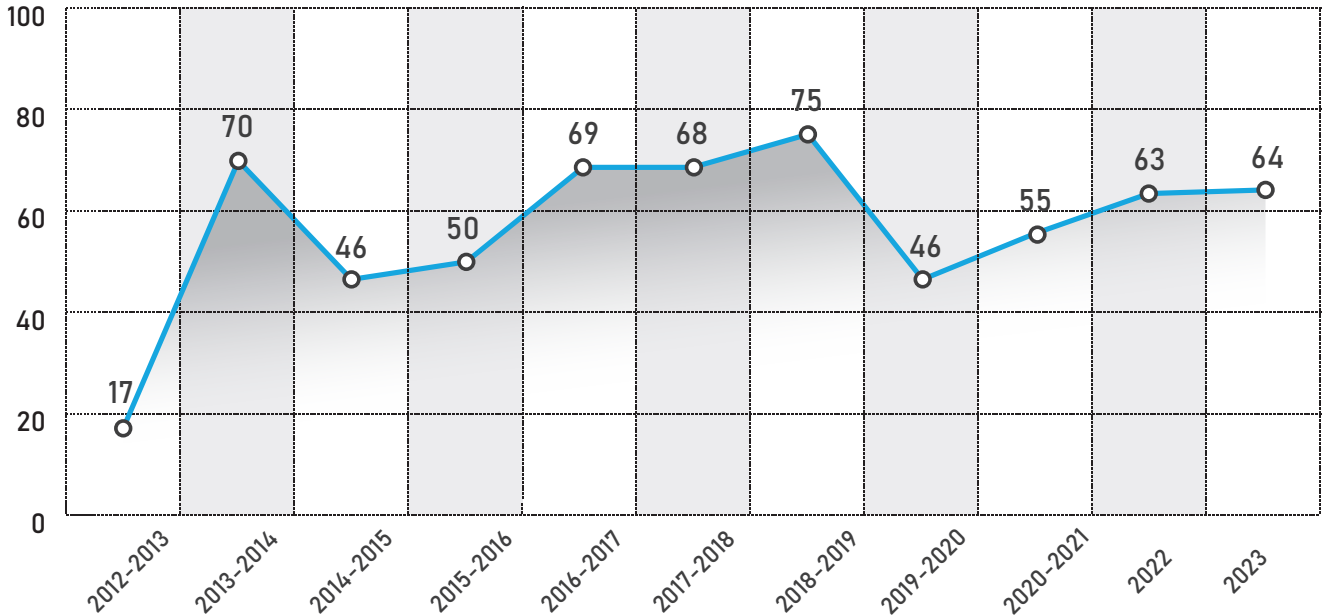
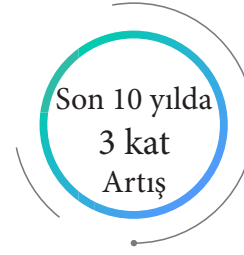
Yıllar	2012	2013	2014	2015	2016	2017	2018	2019	2020	2021	2022	2023
Faaliyet sayısı	30	32	78	65	91	92	73	95	47	90	163	177



\* Kaynak: Tüm Akademik ve İdari Birimler

## SOSYAL, KÜLTÜREL VE SANATSAL FAALİYETLER







Faaliyet Türü	2012-2013	2013-2014	2014-2015	2015-2016	2016-2017	2017-2018	2018-2019	2019-2020	2020-2021	2022	2023
Sergi	1	14	12	7	11	13	12	8	10	14	12
Konser	8	40	24	26	31	41	47	21	24	27	31
Gösteri	8	16	10	17	27	14	16	17	21	22	21
<b>Toplam</b>	<b>17</b>	<b>70</b>	<b>46</b>	<b>50</b>	<b>69</b>	<b>68</b>	<b>75</b>	<b>46</b>	<b>55</b>	<b>63</b>	<b>64</b>



\* Kaynak: Tüm Akademik Birimler



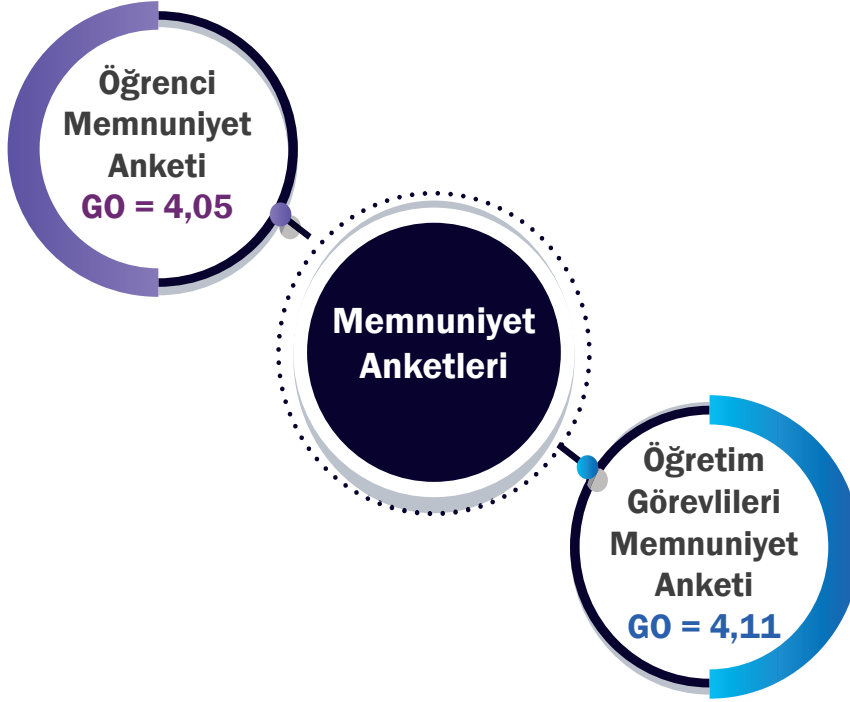
## GENEL İDARE HİZMETLERİ

		2013	2014	2015	2016	2017	2018	2019	2020	2021	2022	2023
Masaüstü Bilgisayar		1028	923	987	987	987	1055	1116	1116	1210	1183	1530
Projeksiyon		57	55	71	71	71	128	130	130	182	177	190
Yazıcı		166	164	184	184	184	270	286	286	309	308	312
Dizüstü Bilgisayar		98	96	124	124	124	201	203	203	233	206	217
Tablet		0	0	0	0	0	3	3	3	3	4	17
Tarayıcı		16	13	13	13	13	24	24	24	30	28	29

## Diğer Bilişim Kaynakları ve Donanımlar

Cinsi	2020	2021	2022	2023	Toplam
Optik Okuyucu	4	0	0	0	4
3D Yazıcı	0	1	0	1	2
Harici HDD	58	5	4	12	79
Sunucular	13	1	1	1	16
Tablet-PC	8	1	0	13	22
Tümleşik Bilgisayar (Monoblok)	0	4	1	0	5
Baskı Makineleri	17	8	0	1	26
Fotokopi Makinesi	15	0	0	0	15
Fotoğraf Makinesi	49	2	0	11	62
Video Kameralar	25	1	2	4	32
Objektif & Lens	16	9	2	2	29
Televizyonlar	224	11	12	5	252
Mikroskoplar	87	16	0	0	103
Telefon (Santral, Telsiz, Telsiz Telefon, Ofis, IP, Cep )	867	76	24	10	977
Routerler (Yönlendirici Cihazlar)	5	0	21	2	28
<b>Toplam</b>	<b>1.388</b>	<b>135</b>	<b>67</b>	<b>62</b>	<b>1 652</b>

## Memnuniyet Anketleri



**2023 yılında yapılan Öğrenci Memnuniyet Anketine 4057 öğrenci katılmıştır.**

Öğrencilerin memnuniyet açısından verdikleri puan ortalamalarının en yüksek "4" ve ardından "5" olduğu görülmektedir. Bu da öğrencilerin memnuniyet düzeyinin yüksek olduğunu göstermektedir. Genel ortalamaya bakıldığında ise "4,05" olduğu görülmüştür. Bu da öğretim elemanlarının olumlu anlamda yüksek bir ortalamaya sahip olduğu anlamına gelmektedir.

**2023 yılında yapılan Öğretim Görevlileri Memnuniyet Anketinde 384 Öğretim Görevlisi değerlendirilmiştir.**

384 öğretim görevlisi için toplamda 24456 değerlendirme yapılmıştır. Öğretim görevleri için yapılan değerlendirmelerin ortalaması en düşük "1" iken en yüksek "5" olarak hesaplanmıştır. Genel ortalamaya bakıldığında ise "4,11" olduğu görülmüştür. Bu da öğretim elemanlarının olumlu anlamda yüksek bir ortalamaya sahip olduğu anlamına gelmektedir.

Kaynak: Ölçme, Seçme ve Yerleştirme Merkezi



## KÜTÜPHANE VE DOKÜMANTASYON DAİRESİ BAŞKANLIĞI

Kütüphane/Okuma Salonu	Toplam Kitap Sayısı	Okuyucu Kapasitesi (Kişi)	Kullanım Alanı (m <sup>2</sup> )
Merkez Kütüphane	32.444	82	680,41
Hazırlık sınıfı Okuma Salonu (Merkez Bina-Eski Kütüphane)	39.352	159	476,2
Prof. Dr. Aziz SANCAR Kütüphanesi	13 768	120	491,18
İİBF Binası Okuma Salonu	6.238	48	153,5
Prof.Dr. Anvarbek MOKEEV Okuma Salonu	3.297	40	151,3
<b>Toplam</b>	<b>95.099</b>	<b>449</b>	<b>1.952,6</b>

Kütüphane Kaynakları	2023 Yılında Alınan Kütüphane Kaynakları			Toplam Kütüphane Kaynakları		
	Basılı	Elektronik	Toplam	Basılı	Elektronik	Toplam
Kitap Sayısı (Satın Alınan)	738	0	738	45.477	0	45.477
Kitap Sayısı (Bağış)	990	248	1.238	47.911	7.690	55.601
Dergi Aboneliği Sayısı	3	0	3	3	0	3
Abone Olunan Süreli Yayın Sayısı	18	0	18	18	0	18
Abone Olunan Veri Tabanı Sayısı	0	68	68	0	68	68







*Университеттен да артык!  
Bir üniversiteden ötesi...*

